

【製品名・図番対応表】

2011年6月1日

製品名	材質	寸法	図番	備考
モルゴジョイント				
90CE		13	SL-1219-1	寸法記号の見直し
90CE		20	SL-1219-1	寸法記号の見直し
90CE		25	SL-1219-1	寸法記号の見直し
90E		30	SL-161-2	寸法記号の見直し,316材削除
90E		40	SL-161-2	寸法記号の見直し,316材削除
90E		50	SL-161-2	寸法記号の見直し,316材削除
90E		60	SL-161-2	寸法記号の見直し,316材削除
90E		20X13	SL-564-2	寸法記号の見直し
90SE		13	SL-4032-4	13~25Su L1寸法見直し
90SE		20	SL-4032-4	13~25Su L1寸法見直し
90SE		25	SL-4032-4	13~25Su L1寸法見直し
90SE		30	SL-4032-4	13~25Su L1寸法見直し
90SE		40	SL-4032-4	13~25Su L1寸法見直し
90SE		50	SL-4032-4	13~25Su L1寸法見直し
90SE		60	SL-4032-4	13~25Su L1寸法見直し
45E		13	SL-162-3	30SuZ寸法の訂正
45E		20	SL-162-3	30SuZ寸法の訂正
45E		25	SL-162-3	30SuZ寸法の訂正
45E		30	SL-162-3	30SuZ寸法の訂正
45E		40	SL-162-3	30SuZ寸法の訂正
45E		50	SL-162-3	30SuZ寸法の訂正
45E		60	SL-162-3	30SuZ寸法の訂正
45E		20X13	SL-565-2	寸法記号の見直し
45SE		13	SL-744-2	寸法記号の見直し
45SE		20	SL-744-2	寸法記号の見直し
45SE		25	SL-744-2	寸法記号の見直し
45SE		30	SL-744-2	寸法記号の見直し
45SE		40	SL-744-2	寸法記号の見直し
45SE		50	SL-744-2	寸法記号の見直し
45SE		60	SL-744-2	寸法記号の見直し
S		13	SL-159-2	寸法記号の見直し,316材削除
S		20	SL-159-2	寸法記号の見直し,316材削除
S		25	SL-159-2	寸法記号の見直し,316材削除
S		30	SL-159-2	寸法記号の見直し,316材削除
S		40	SL-159-2	寸法記号の見直し,316材削除
S		50	SL-159-2	寸法記号の見直し,316材削除
S		60	SL-159-2	寸法記号の見直し,316材削除
R		20X13	SL-469-3	寸法記号の見直し,316材削除
R		25X13	SL-469-3	寸法記号の見直し,316材削除
R		25X20	SL-469-3	寸法記号の見直し,316材削除
R		30X13	SL-469-3	寸法記号の見直し,316材削除
R		30X20	SL-469-3	寸法記号の見直し,316材削除
R		30X25	SL-469-3	寸法記号の見直し,316材削除
R		40X13	SL-469-3	寸法記号の見直し,316材削除
R		40X20	SL-469-3	寸法記号の見直し,316材削除
R		40X25	SL-469-3	寸法記号の見直し,316材削除
R		40X30	SL-469-3	寸法記号の見直し,316材削除
R		50X13	SL-469-3	寸法記号の見直し,316材削除
R		50X20	SL-469-3	寸法記号の見直し,316材削除
R		50X25	SL-469-3	寸法記号の見直し,316材削除
R		50X30	SL-469-3	寸法記号の見直し,316材削除
R		50X40	SL-469-3	寸法記号の見直し,316材削除
R		60X13	SL-469-3	寸法記号の見直し,316材削除

【製品名・図番対応表】

2011年6月1日

製品名	材質	寸法	図番	備考
R		60X20	SL-469-3	寸法記号の見直し,316材削除
R		60X25	SL-469-3	寸法記号の見直し,316材削除
R		60X30	SL-469-3	寸法記号の見直し,316材削除
R		60X40	SL-469-3	寸法記号の見直し,316材削除
R		60X50	SL-469-3	寸法記号の見直し,316材削除
RP		20X13	SL-1113-1	寸法記号の見直し
BS		13	SL-270-3	寸法記号の見直し,316材削除
BS		20	SL-270-3	寸法記号の見直し,316材削除
BS		25	SL-270-3	寸法記号の見直し,316材削除
BS		30	SL-270-3	寸法記号の見直し,316材削除
BS		40	SL-270-3	寸法記号の見直し,316材削除
BS		50	SL-270-3	寸法記号の見直し,316材削除
BS		60	SL-270-3	寸法記号の見直し,316材削除
T		13	SL-165-2	寸法記号の見直し,316材削除
T		20	SL-165-2	寸法記号の見直し,316材削除
T		25	SL-165-2	寸法記号の見直し,316材削除
T		30	SL-165-2	寸法記号の見直し,316材削除
T		40	SL-165-2	寸法記号の見直し,316材削除
T		50	SL-165-2	寸法記号の見直し,316材削除
T		60	SL-165-2	寸法記号の見直し,316材削除
T		20X13	SL-447-2	寸法記号の見直し,316材削除
T		25X13	SL-447-2	寸法記号の見直し,316材削除
T		25X20	SL-447-2	寸法記号の見直し,316材削除
T		30X13	SL-447-2	寸法記号の見直し,316材削除
T		30X20	SL-447-2	寸法記号の見直し,316材削除
T		30X25	SL-447-2	寸法記号の見直し,316材削除
T		40X13	SL-447-2	寸法記号の見直し,316材削除
T		40X20	SL-447-2	寸法記号の見直し,316材削除
T		40X25	SL-447-2	寸法記号の見直し,316材削除
T		40X30	SL-447-2	寸法記号の見直し,316材削除
T		50X13	SL-447-2	寸法記号の見直し,316材削除
T		50X20	SL-447-2	寸法記号の見直し,316材削除
T		50X25	SL-447-2	寸法記号の見直し,316材削除
T		50X30	SL-447-2	寸法記号の見直し,316材削除
T		50X40	SL-447-2	寸法記号の見直し,316材削除
T		60X13	SL-447-2	寸法記号の見直し,316材削除
T		60X20	SL-447-2	寸法記号の見直し,316材削除
T		60X25	SL-447-2	寸法記号の見直し,316材削除
T		60X30	SL-447-2	寸法記号の見直し,316材削除
T		60X40	SL-447-2	寸法記号の見直し,316材削除
T		60X50	SL-447-2	寸法記号の見直し,316材削除
ASオス1型		13X1/2	SL-210-4	寸法記号の見直し,316材削除
ASオス1型		20X1/2	SL-210-4	寸法記号の見直し,316材削除
ASオス1型		20X3/4	SL-210-4	寸法記号の見直し,316材削除
ASオス1型		25X1	SL-210-4	寸法記号の見直し,316材削除
ASオス2型		30X1	SL-475-4	寸法記号の見直し
ASオス2型		30X1.1/4	SL-475-4	寸法記号の見直し
ASオス2型		40X1.1/4	SL-475-4	寸法記号の見直し
ASオス2型		40X1.1/2	SL-475-4	寸法記号の見直し
ASオス2型		50X1.1/2	SL-475-4	寸法記号の見直し
ASオス2型		50X2	SL-475-4	寸法記号の見直し
ASオス2型		60X2	SL-475-4	寸法記号の見直し
ASオス2型		60X2.1/2	SL-475-4	寸法記号の見直し
AEオス1型		13X1/2	SL-196-4	寸法記号の見直し

【製品名・図番対応表】

2011年6月1日

製品名	材質	寸法	図番	備考
AEオス1型		20X1/2	SL-196-4	寸法記号の見直し
AEオス1型		20X3/4	SL-196-4	寸法記号の見直し
AEオス1型		25X1	SL-196-4	寸法記号の見直し
AEオス2型		30X1	SL-474-4	寸法の見直し
AEオス2型		40X1.1/4	SL-474-4	寸法の見直し
AEオス2型		50X1.1/2	SL-474-4	寸法の見直し
AEオス2型		60X2	SL-474-4	寸法の見直し
AEメス		13X1/2	SL-197-4	13~60Su寸法の見直し
AEメス		20X3/4	SL-197-4	13~60Su寸法の見直し
AEメス		25X1	SL-197-4	13~60Su寸法の見直し
AEメス		30X1	SL-197-4	13~60Su寸法の見直し
AEメス		40X1.1/4	SL-197-4	13~60Su寸法の見直し
AEメス		50X1.1/2	SL-197-4	13~60Su寸法の見直し
AEメス		60X2	SL-197-4	13~60Su寸法の見直し
ASメス		13X1/2	SL-211-3	寸法記号の見直し,316材削除
ASメス		20X1/2	SL-211-3	寸法記号の見直し,316材削除
ASメス		20X3/4	SL-211-3	寸法記号の見直し,316材削除
ASメス		25X1	SL-211-3	寸法記号の見直し,316材削除
ASメス		30X1	SL-211-3	寸法記号の見直し,316材削除
ASメス		40X1.1/4	SL-211-3	寸法記号の見直し,316材削除
ASメス		50X1.1/2	SL-211-3	寸法記号の見直し,316材削除
ASメス		60X2	SL-211-3	寸法記号の見直し,316材削除
ASメス		30X1.1/4	SL-915-2	寸法記号の見直し,316材削除
ASメス		40X1.1/2	SL-915-2	寸法記号の見直し,316材削除
ASメス		50X2	SL-915-2	寸法記号の見直し,316材削除
ASJオス		13X1/2	SL-1056-4	寸法記号の見直し
ASJオス		20X1/2	SL-597-3	寸法記号の見直し
AEJオス		20X1/2	SL-596-3	寸法記号の見直し
US		13X1/2	SL-1037-3	寸法記号の見直し
US		13X3/4	SL-1036-2	寸法記号の見直し
US		20X1/2	SL-1034-3	寸法記号の見直し
US		20X3/4	SL-1033-2	寸法記号の見直し
90U		13X1/2	SL-1039-3	寸法記号の見直し
90U		13X3/4	SL-1038-2	寸法記号の見直し
90U		20X1/2	SL-1041-3	寸法記号の見直し
90U		20X3/4	SL-1040-2	寸法記号の見直し
水栓S		13X1/2	SL-212-3	ネジ表記の見直し
水栓S		20X1/2	SL-212-3	ネジ表記の見直し
水栓S		20X3/4	SL-212-3	ネジ表記の見直し
水栓S		25X1/2	SL-212-3	ネジ表記の見直し
水栓S		25X3/4	SL-212-3	ネジ表記の見直し
水栓S		25X1	SL-212-3	ネジ表記の見直し
水栓T		13X1/2	SL-283-3	ネジ表記の見直し
水栓T		20X1/2	SL-283-3	ネジ表記の見直し
水栓T		20X3/4	SL-283-3	ネジ表記の見直し
水栓T		25X1/2	SL-283-3	ネジ表記の見直し
水栓T		25X3/4	SL-283-3	ネジ表記の見直し
水栓T		25X1	SL-283-3	ネジ表記の見直し
水栓T		30X1/2	SL-648-3	ネジ表記の見直し
水栓T		40X1/2	SL-648-3	ネジ表記の見直し
水栓T		50X1/2	SL-648-3	ネジ表記の見直し
水栓T		60X1/2	SL-648-3	ネジ表記の見直し
水栓E		13X1/2	SL-512-5	ネジ表記の見直し
水栓E		20X1/2	SL-512-5	ネジ表記の見直し

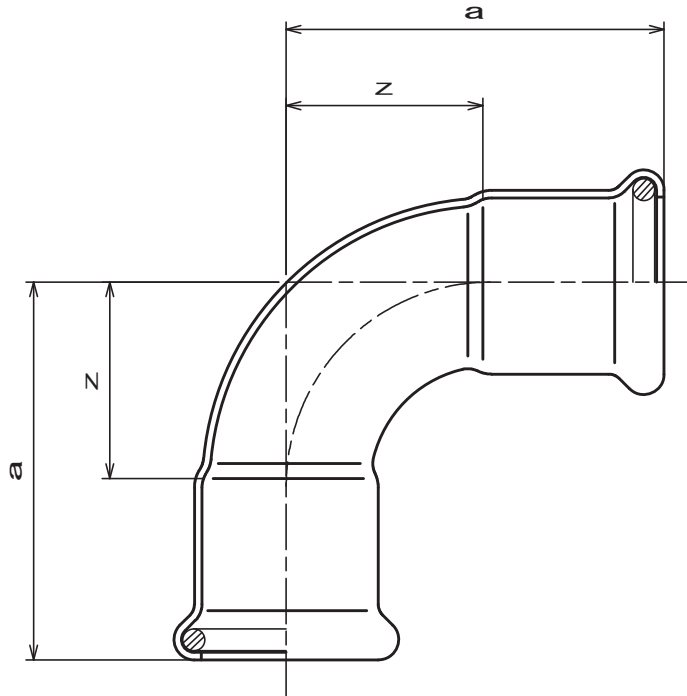
【製品名・図番対応表】

2011年6月1日

製品名	材質	寸法	図番	備考
水栓E		20X3/4	SL-512-5	ネジ表記の見直し
水栓E		25X1	SL-512-5	ネジ表記の見直し
ZFA		13X1/2	SL-1445	新規作成
ZFA		20X1/2	SL-1445	新規作成
水栓座板		1/2	SL-1117-1	寸法記号の見直し
水栓Eショート		13X1/2	SL-487-3	ネジ表記の見直し
水栓Eショート		20X1/2	SL-487-3	ネジ表記の見直し
水栓Eショート		20X3/4	SL-487-3	ネジ表記の見直し
座付水栓T		13X1/2	SL-465-3	ネジ表記の見直し
座付水栓T		20X1/2	SL-465-3	ネジ表記の見直し
座付水栓E		13X1/2	SL-471-3	ネジ表記の見直し
座付水栓E		20X1/2	SL-471-3	ネジ表記の見直し
座付水栓E		20X3/4	SL-471-3	ネジ表記の見直し
座付水栓E2型		13×1/2	SL-1120-3	ネジ表記の見直し
座付水栓E2型		20×1/2	SL-1120-3	ネジ表記の見直し
U1型		13	SL-295-3	寸法記号の見直し
U1型		20	SL-295-3	寸法記号の見直し
U1型		25	SL-295-3	寸法記号の見直し
U2型		13X1/2	SL-856-3	寸法記号の見直し
U2型		20X3/4	SL-856-3	寸法記号の見直し
U2型		25X1	SL-856-3	寸法記号の見直し
MTE		13X1/2	SL-568-2	寸法記号の見直し
MT		13X1/2	SL-567-2	寸法記号の見直し
MTS		20X1/2	SL-566-2	寸法記号の見直し
C		13	SL-415-3	寸法記号の見直し
C		20	SL-415-3	寸法記号の見直し
C		25	SL-415-3	寸法記号の見直し
C		30	SL-415-3	寸法記号の見直し
C		40	SL-415-3	寸法記号の見直し
C		50	SL-415-3	寸法記号の見直し
C		60	SL-415-3	寸法記号の見直し
樹脂製絶縁継手	ナイロン	20	SL-521-3	寸法記号の見直し
樹脂製絶縁継手	ナイロン	25	SL-521-3	寸法記号の見直し
台座	ナイロン		SL-464-4	寸法記号の見直し
IUV		13X1/2	SL-1135-1	寸法記号の見直し
IUV		20X3/4	SL-1135-1	寸法記号の見直し
IUV		25X1	SL-1135-1	寸法記号の見直し
IUH		13X1/2	SL-1054-1	寸法記号の見直し
IUH		20X3/4	SL-1054-1	寸法記号の見直し
IUH		25X1	SL-1054-1	寸法記号の見直し
IUG		13X1/2	SL-284-2	寸法記号の見直し
IUG		20X3/4	SL-284-2	寸法記号の見直し
IUG		25X1	SL-284-2	寸法記号の見直し
LT		30X1	SL-631-3	寸法記号の見直し
LT		40X1.1/4	SL-631-3	寸法記号の見直し
LT		50X1.1/2	SL-631-3	寸法記号の見直し
LT		60X2	SL-631-3	寸法記号の見直し
LT		13X1/2	SL-686-3	寸法記号の見直し
LT		20X3/4	SL-686-3	寸法記号の見直し
LT		25X1	SL-686-3	寸法記号の見直し
LT		30X1.1/4	SL-686-3	寸法記号の見直し
LT		40X1.1/2	SL-686-3	寸法記号の見直し
LT		50X2	SL-686-3	寸法記号の見直し
LT		60X2.1/2	SL-686-3	寸法記号の見直し



受注番号 Order No.		材 料 Material	SUS 304	数 量 Quantity	
-------------------	--	-----------------	---------	-----------------	--



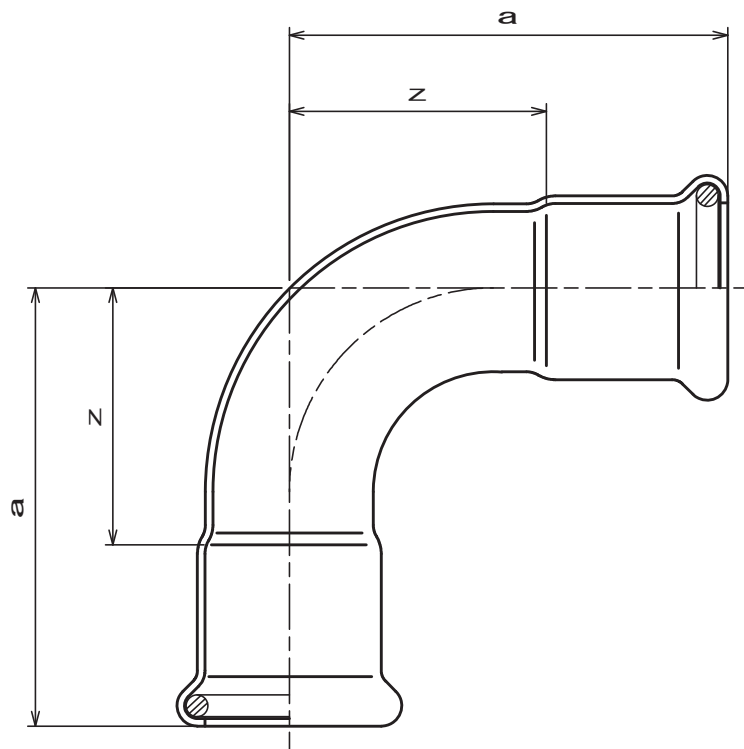
記号 呼び径 (Su)	a	z
13	41 <sup>+2</sup> <sub>-2</sub>	20 <sup>+1</sup> <sub>-1</sub>
20	50 <sup>+2</sup> <sub>-2</sub>	26 <sup>+1</sup> <sub>-1</sub>
25	54 <sup>+2</sup> <sub>-2</sub>	30 <sup>+1</sup> <sub>-1</sub>

ALL DIMENSIONS ARE IN MILLIMETERS.

尺 度 SCALE		品 名 DESCRIPTION							
N. T. S		モルコジョイント 90°コンパクトエルボ 13~25Su		1	寸法記号の見直し	H20.01.30	谷藤		
発行 ISSUED BY	作成 PREPARED BY			改訂 Rev.	改訂内容 DESCRIPTION	発行 ISSUED BY	作成 PREPARED BY		
勅使川原	山藤 H16.2.19			寸法規格 DIMENSIONAL STANDARD	図面番号 DRAWING No.			SL-1219	
						Rev. No. 1			

株式会社ベンカン・ジャパン

受注番号 Order No.		材料 Material	SUS 304	数量 Quantity	
-------------------	--	----------------	---------	----------------	--



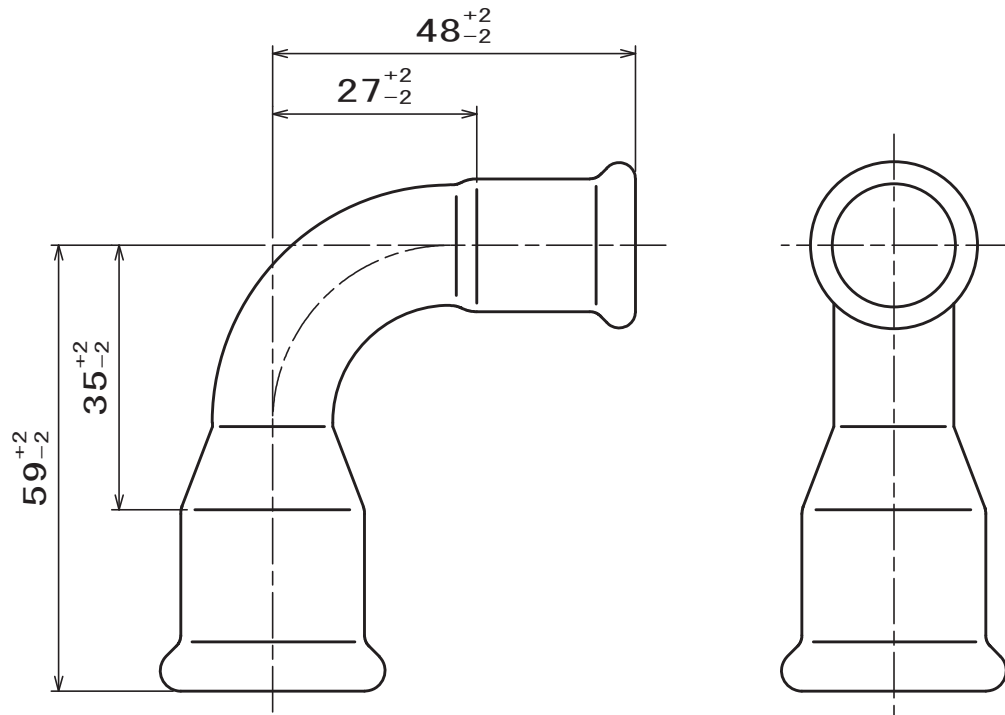
記号 呼び径 (Su)	a	z
30	91 <sup>+3</sup> <sub>-3</sub>	52 <sup>+2</sup> <sub>-2</sub>
40	110 <sup>+3</sup> <sub>-3</sub>	63 <sup>+2</sup> <sub>-2</sub>
50	122 <sup>+3</sup> <sub>-3</sub>	70 <sup>+2</sup> <sub>-2</sub>
60	150 <sup>+3</sup> <sub>-3</sub>	86 <sup>+2</sup> <sub>-2</sub>

ALL DIMENSIONS ARE IN MILLIMETERS.

尺 度 SCALE		品 名 DESCRIPTION		2	寸法記号の見直し, 316材削除 Rev. 0をCADに複写.	H20. 01. 30	谷藤 飯塚
N. T. S		モルコジョイント 90°エルボ		1		H14. 06. 25	
発行 ISSUED BY	作成 PREPARED BY			改訂 Rev.	改訂内容 DESCRIPTION	発行 ISSUED BY	作成 PREPARED BY
勅使川原	飯塚			寸法規格 DIMENSIONAL STANDARD		図面番号 DRAWING No.	
				SL-161		Rev. No. — 2	

株式会社ベンカン・ジャパン

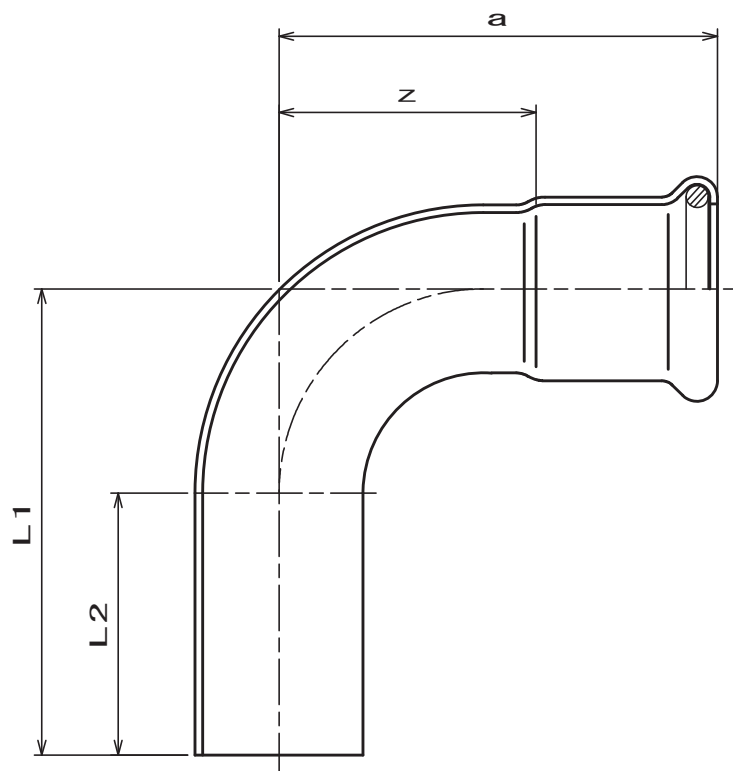
受注番号 Order No.		材料 Material	SUS 304	数量 Quantity	
-------------------	--	----------------	---------	----------------	--



ALL DIMENSIONS ARE IN MILLIMETERS.

尺度 SCALE		品名 DESCRIPTION		2	寸法記号の見直し	H20.01.30	谷藤	
N. T. S		モルコジョイント 90° エルボ 20Su × 13Su		1	Rev. 0をCADに複写.	H14.06.25	飯塚	
発行 ISSUED BY	作成 PREPARED BY			改訂 Rev.	改訂内容 DESCRIPTION	発行 ISSUED BY	作成 PREPARED BY	
勅使川原	飯塚			寸法規格 DIMENSIONAL STANDARD	図面番号 DRAWING No.	SL-564		
						Rev. No. — 2		

受注番号 Order No.		材料 Material	SUS 304	数量 Quantity	
-------------------	--	----------------	---------	----------------	--



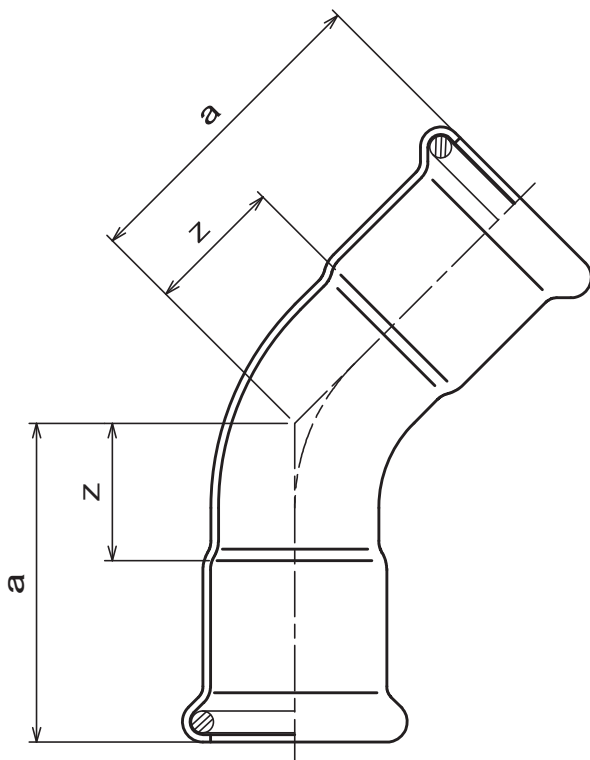
記号 呼び径 (Su)	a	z	L1	L2
13	48 <sup>+2</sup> <sub>-2</sub>	27 <sup>+1</sup> <sub>-1</sub>	120 <sup>+2</sup> <sub>-2</sub>	100
20	58 <sup>+2</sup> <sub>-2</sub>	34 <sup>+1</sup> <sub>-1</sub>	127 <sup>+2</sup> <sub>-2</sub>	100
25	66 <sup>+2</sup> <sub>-2</sub>	42 <sup>+1</sup> <sub>-1</sub>	135 <sup>+2</sup> <sub>-2</sub>	100
30	91 <sup>+3</sup> <sub>-3</sub>	52 <sup>+2</sup> <sub>-2</sub>	241 <sup>+3</sup> <sub>-3</sub>	200
40	110 <sup>+3</sup> <sub>-3</sub>	63 <sup>+2</sup> <sub>-2</sub>	252 <sup>+3</sup> <sub>-3</sub>	200
50	122 <sup>+3</sup> <sub>-3</sub>	70 <sup>+2</sup> <sub>-2</sub>	259 <sup>+3</sup> <sub>-3</sub>	200
60	150 <sup>+3</sup> <sub>-3</sub>	86 <sup>+2</sup> <sub>-2</sub>	273 <sup>+3</sup> <sub>-3</sub>	200

ALL DIMENSIONS ARE IN MILLIMETERS.

尺度 SCALE		品名 DESCRIPTION		4	13~25Su L1寸法見直し	H21.07.18	山藤
N. T. S		モルコジョイント 片ソケット90°エルボ		3	寸法記号の見直し, 316材削除	H20.01.30	谷藤
発行 ISSUED BY	作成 PREPARED BY			2	13~25Su L1寸法訂正	H17.07.28	山藤
				改訂 Rev.	改訂内容 DESCRIPTION	発行 ISSUED BY	作成 PREPARED BY
				寸法規格 DIMENSIONAL STANDARD	図面番号 DRAWING No.		
勅使川原		飯塚		SL-4032			Rev. No. 4

株式会社ベンカン・ジャパン

受注番号 Order No.		材料 Material	SUS 304	数量 Quantity	
-------------------	--	----------------	---------	----------------	--

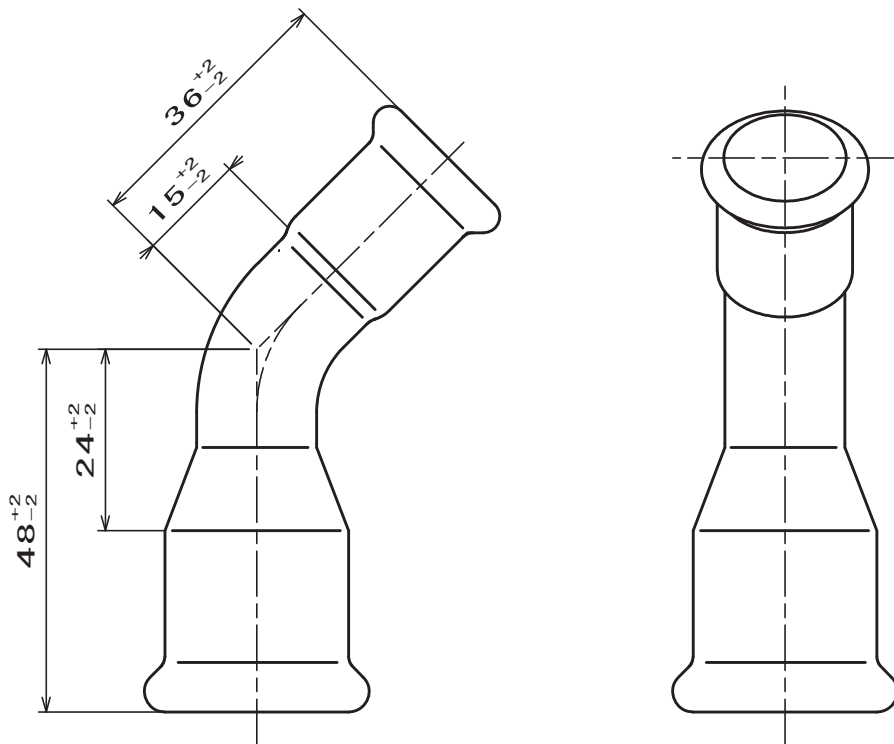


記号 呼び径 (Su)	a	z
13	36 <sup>+2</sup> <sub>-2</sub>	15 <sup>+1</sup> <sub>-1</sub>
20	42 <sup>+2</sup> <sub>-2</sub>	18 <sup>+1</sup> <sub>-1</sub>
25	46 <sup>+2</sup> <sub>-2</sub>	22 <sup>+1</sup> <sub>-1</sub>
30	66 <sup>+3</sup> <sub>-3</sub>	27 <sup>+2</sup> <sub>-2</sub>
40	78 <sup>+3</sup> <sub>-3</sub>	32 <sup>+2</sup> <sub>-2</sub>
50	87 <sup>+3</sup> <sub>-3</sub>	35 <sup>+2</sup> <sub>-2</sub>
60	109 <sup>+3</sup> <sub>-3</sub>	45 <sup>+2</sup> <sub>-2</sub>

ALL DIMENSIONS ARE IN MILLIMETERS.

尺度 SCALE		品名 DESCRIPTION		3	30SuZ寸法の訂正 寸法記号の見直し、316材削除 Rev. 0をCADに複写。	H21.08.05	山藤 谷藤 飯塚
N. T. S		モルコジョイント 45°エルボ		2		H20.01.30	
発行 ISSUED BY	作成 PREPARED BY			1		H14.06.25	
改訂 Rev.	改訂内容 DESCRIPTION			発行 ISSUED BY	作成 PREPARED BY		
勅使川原		飯塚		寸法規格 DIMENSIONAL STANDARD		図面番号 DRAWING No.	
						SL-162	
						Rev. No. - 3	

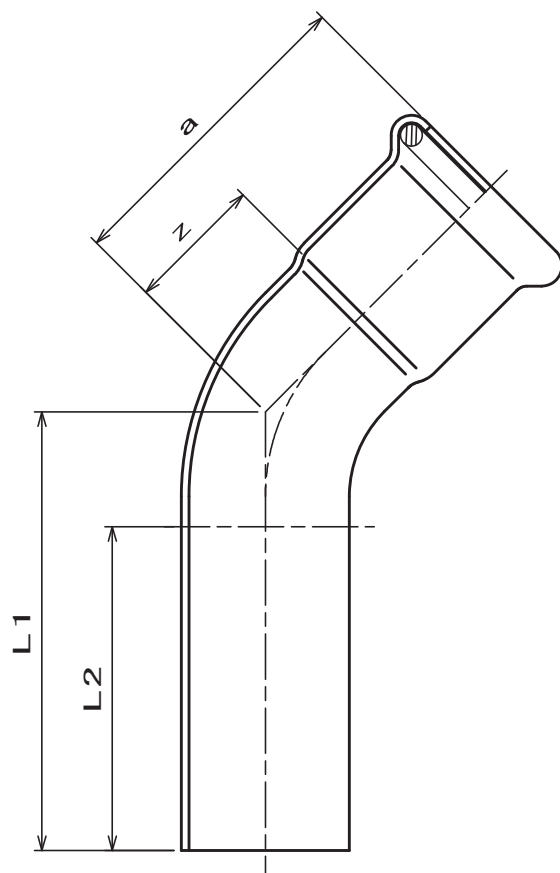
受注番号 Order No.		材料 Material	SUS 304	数量 Quantity	
-------------------	--	----------------	---------	----------------	--



ALL DIMENSIONS ARE IN MILLIMETERS.

尺度 SCALE		品名 DESCRIPTION		2	寸法記号の見直し Rev. 0をCADに複写.	H20.01.30	谷藤
N. T. S		モルコジョイント 45° エルボ 20Su × 13Su		1		H14.06.25	山藤
発行 ISSUED BY	作成 PREPARED BY			改訂 Rev.	改訂内容 DESCRIPTION	発行 ISSUED BY	作成 PREPARED BY
勅使川原	山藤			寸法規格 DIMENSIONAL STANDARD		図面番号 DRAWING No.	
				SL-565		Rev. No. 2	

受注番号 Order No.		材料 Material	SUS 304	数量 Quantity	
-------------------	--	----------------	---------	----------------	--

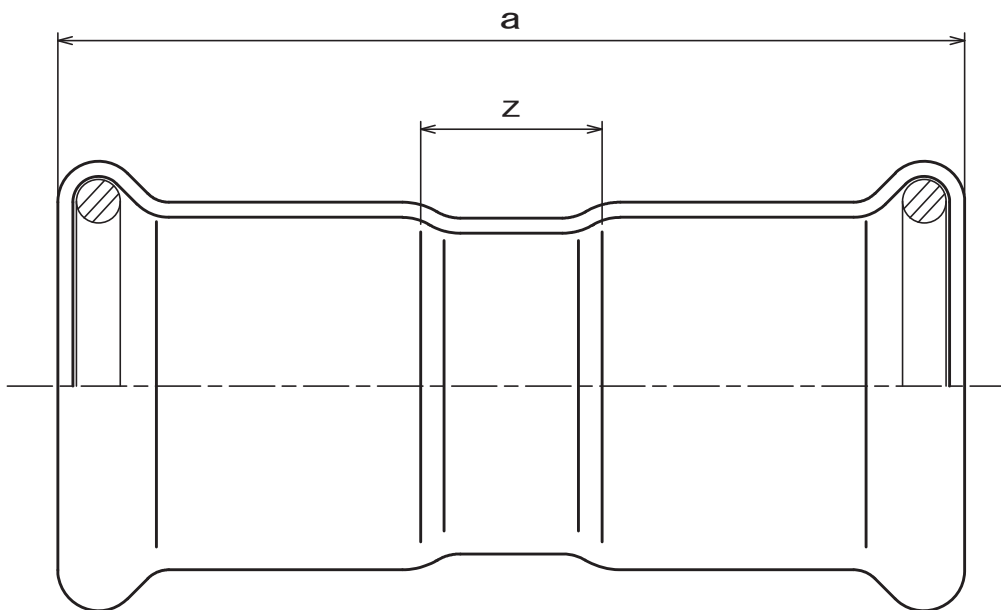


記号 呼び径 (Su)	a	z	L1	L2
13	36 <sup>+2</sup> <sub>-2</sub>	15 <sup>+1</sup> <sub>-1</sub>	113 <sup>+2</sup> <sub>-2</sub>	100
20	42 <sup>+2</sup> <sub>-2</sub>	18 <sup>+1</sup> <sub>-1</sub>	116 <sup>+2</sup> <sub>-2</sub>	100
25	46 <sup>+2</sup> <sub>-2</sub>	22 <sup>+1</sup> <sub>-1</sub>	120 <sup>+2</sup> <sub>-2</sub>	100
30	66 <sup>+3</sup> <sub>-3</sub>	27 <sup>+2</sup> <sub>-2</sub>	216 <sup>+3</sup> <sub>-3</sub>	200
40	78 <sup>+3</sup> <sub>-3</sub>	31 <sup>+2</sup> <sub>-2</sub>	220 <sup>+3</sup> <sub>-3</sub>	200
50	87 <sup>+3</sup> <sub>-3</sub>	35 <sup>+2</sup> <sub>-2</sub>	224 <sup>+3</sup> <sub>-3</sub>	200
60	109 <sup>+3</sup> <sub>-3</sub>	45 <sup>+2</sup> <sub>-2</sub>	232 <sup>+3</sup> <sub>-3</sub>	200

ALL DIMENSIONS ARE IN MILLIMETERS.

尺 度 SCALE		品 名 DESCRIPTION		2	寸法記号の見直し Rev. 0をCADに複写, 13~60Su統合	H20. 01. 30	谷藤
N. T. S		モルコジョイント 片ソケット45° エルボ		1		H14. 06. 25	山藤
発行 ISSUED BY	作成 PREPARED BY			改訂 Rev.	改訂内容 DESCRIPTION	発行 ISSUED BY	作成 PREPARED BY
勅使川原	山藤			寸法規格 DIMENSIONAL STANDARD	図面番号 DRAWING No.	SL-744	

受注番号 Order No.		材料 Material	SUS 304	数量 Quantity	
-------------------	--	----------------	---------	----------------	--

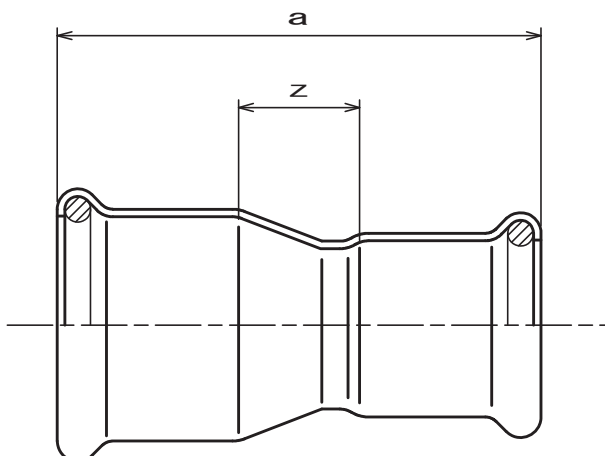


記号 呼び径 (Su)	a	z
13	53 <sup>+2</sup> <sub>-2</sub>	11 <sup>+1</sup> <sub>-1</sub>
20	60 <sup>+2</sup> <sub>-2</sub>	12 <sup>+1</sup> <sub>-1</sub>
25	60 <sup>+2</sup> <sub>-2</sub>	12 <sup>+1</sup> <sub>-1</sub>
30	100 <sup>+3</sup> <sub>-3</sub>	22 <sup>+2</sup> <sub>-2</sub>
40	116 <sup>+3</sup> <sub>-3</sub>	22 <sup>+2</sup> <sub>-2</sub>
50	126 <sup>+3</sup> <sub>-3</sub>	22 <sup>+2</sup> <sub>-2</sub>
60	154 <sup>+3</sup> <sub>-3</sub>	26 <sup>+2</sup> <sub>-2</sub>

ALL DIMENSIONS ARE IN MILLIMETERS.

尺 度 SCALE		品 名 DESCRIPTION		2	寸法記号の見直し, 316材削除 Rev. 0をCADに複写.	H20.01.30	谷藤
N. T. S		モルコジョイント ソケット		1		H14.06.25	飯塚
発行 ISSUED BY	作成 PREPARED BY	改訂 Rev.	改訂内容 DESCRIPTION	発行 ISSUED BY	作成 PREPARED BY		
勅使川原	飯塚	寸法規格 DIMENSIONAL STANDARD	図面番号 DRAWING No.			SL-159	
						Rev. No. — 2	

受注番号 Order No.		材料 Material	SUS 304	数量 Quantity	
-------------------	--	----------------	---------	----------------	--



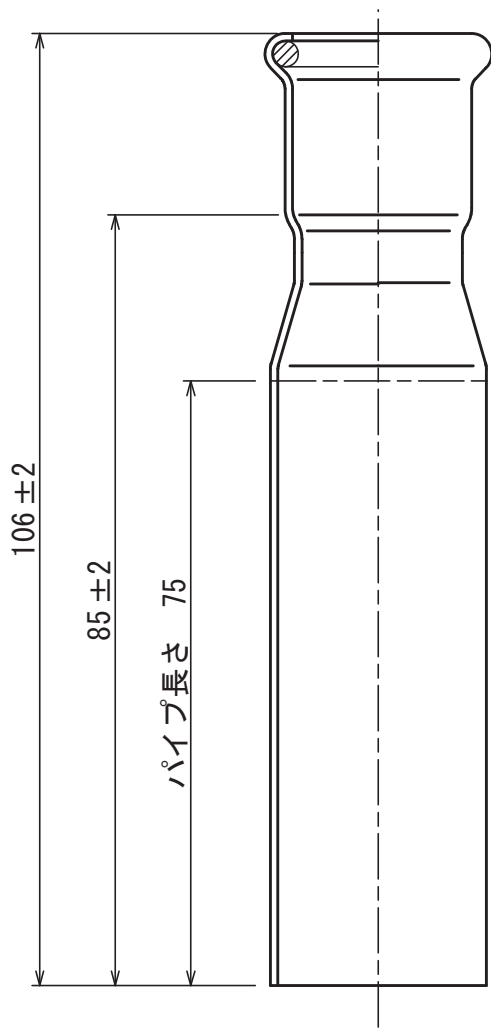
記号 呼び径 (Su)	a	z
20 x 13	60 <sup>+2</sup> <sub>-2</sub>	15 <sup>+1</sup> <sub>-1</sub>
25 x 13	75 <sup>+2</sup> <sub>-2</sub>	30 <sup>+1</sup> <sub>-1</sub>
25 x 20	64 <sup>+2</sup> <sub>-2</sub>	16 <sup>+1</sup> <sub>-1</sub>
30 x 13	105 <sup>+3</sup> <sub>-3</sub>	45 <sup>+2</sup> <sub>-2</sub>
30 x 20	103 <sup>+3</sup> <sub>-3</sub>	40 <sup>+2</sup> <sub>-2</sub>
30 x 25	90 <sup>+3</sup> <sub>-3</sub>	27 <sup>+2</sup> <sub>-2</sub>
40 x 13	123 <sup>+3</sup> <sub>-3</sub>	55 <sup>+2</sup> <sub>-2</sub>
40 x 20	121 <sup>+3</sup> <sub>-3</sub>	50 <sup>+2</sup> <sub>-2</sub>
40 x 25	121 <sup>+3</sup> <sub>-3</sub>	50 <sup>+2</sup> <sub>-2</sub>
40 x 30	122 <sup>+3</sup> <sub>-3</sub>	36 <sup>+2</sup> <sub>-2</sub>
50 x 13	155 <sup>+3</sup> <sub>-3</sub>	82 <sup>+2</sup> <sub>-2</sub>
50 x 20	153 <sup>+3</sup> <sub>-3</sub>	77 <sup>+2</sup> <sub>-2</sub>
50 x 25	131 <sup>+3</sup> <sub>-3</sub>	55 <sup>+2</sup> <sub>-2</sub>
50 x 30	146 <sup>+3</sup> <sub>-3</sub>	55 <sup>+2</sup> <sub>-2</sub>
50 x 40	133 <sup>+3</sup> <sub>-3</sub>	34 <sup>+2</sup> <sub>-2</sub>
60 x 13	184 <sup>+3</sup> <sub>-3</sub>	99 <sup>+2</sup> <sub>-2</sub>
60 x 20	182 <sup>+3</sup> <sub>-3</sub>	94 <sup>+2</sup> <sub>-2</sub>
60 x 25	183 <sup>+3</sup> <sub>-3</sub>	95 <sup>+2</sup> <sub>-2</sub>
60 x 30	168 <sup>+3</sup> <sub>-3</sub>	65 <sup>+2</sup> <sub>-2</sub>
60 x 40	176 <sup>+3</sup> <sub>-3</sub>	65 <sup>+2</sup> <sub>-2</sub>
60 x 50	157 <sup>+3</sup> <sub>-3</sub>	41 <sup>+2</sup> <sub>-2</sub>

ALL DIMENSIONS ARE IN MILLIMETERS.

尺 度 SCALE	品 名 DESCRIPTION	3	寸法記号の見直し, 316材削除	H20.01.30	谷藤	
N. T. S	モルコジョイント レジャーサ	2	40x20 50x20 316材追加 50x13, 20 60x13, 20, 25寸法訂正	H17.12.01	山藤	
発行 ISSUED BY		作成 PREPARED BY	改訂 Rev.	改訂内容 DESCRIPTION	発行 ISSUED BY	作成 PREPARED BY
勅使川原		飯塚 H14.6.25	寸法規格 DIMENSIONAL STANDARD	図面番号 DRAWING No.	SL-469	
			Rev. No. 3			

株式会社ベンカン・ジャパン

受注番号 Order No.		材料 Material	SUS304	数量 Quantity	
-------------------	--	----------------	--------	----------------	--

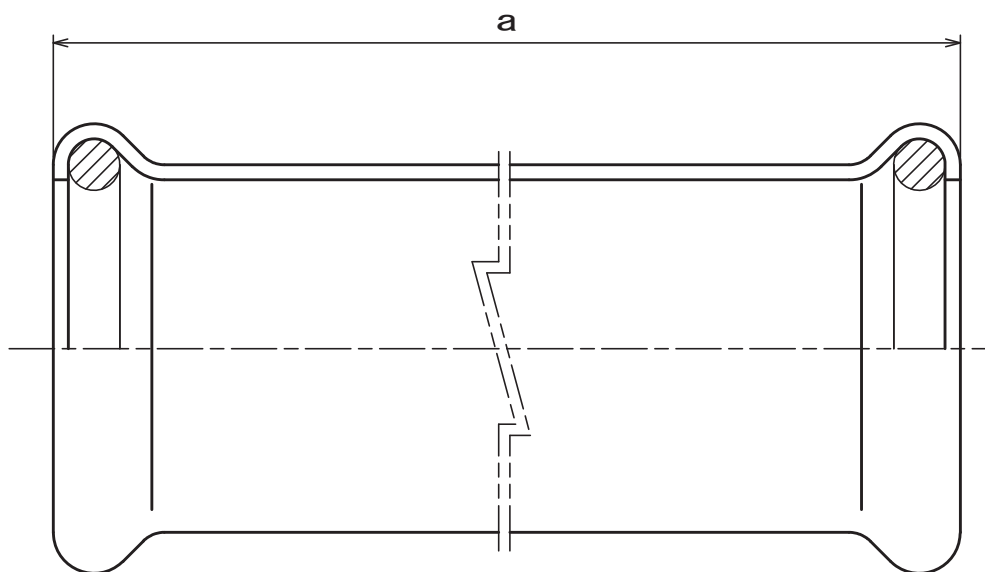


ALL DIMENSIONS ARE IN MILLIMETERS.

尺度 SCALE		品名 DESCRIPTION						
N. T. S		モルコジョイント レジューサ付短管 20 × 13Su		1	寸法記号の見直し	H20.01.30	谷藤	
発行 ISSUED BY	作成 PREPARED BY			改訂 Rev.	改訂内容 DESCRIPTION	発行 ISSUED BY	作成 PREPARED BY	
勅使川原	山藤 H14.6.19			寸法規格 DIMENSIONAL STANDARD	図面番号 DRAWING No.	SL-1113		

株式会社ベンカン・ジャパン

受注番号 Order No.		材料 Material	SUS 304	数量 Quantity	
-------------------	--	----------------	---------	----------------	--



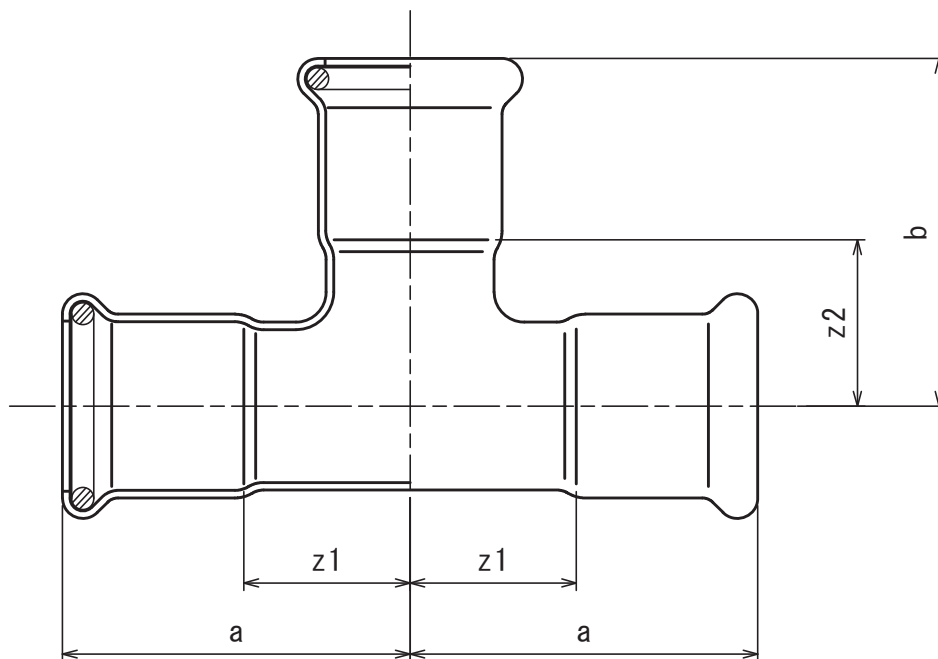
記号 呼び径 (Su)	a
13	116 <sup>+2</sup> <sub>-2</sub>
20	129 <sup>+2</sup> <sub>-2</sub>
25	129 <sup>+2</sup> <sub>-2</sub>
30	100 <sup>+3</sup> <sub>-3</sub>
40	116 <sup>+3</sup> <sub>-3</sub>
50	126 <sup>+3</sup> <sub>-3</sub>
60	154 <sup>+3</sup> <sub>-3</sub>

ALL DIMENSIONS ARE IN MILLIMETERS.

尺度 SCALE		品名 DESCRIPTION		3	寸法記号の見直し, 316材削除 Rev. 0をCADに複写.	H20.01.30	谷藤
N. T. S		モルコジョイント ベアソケット		2		H14.06.25	飯塚
発行 ISSUED BY	作成 PREPARED BY			改訂 Rev.	改訂内容 DESCRIPTION	発行 ISSUED BY	作成 PREPARED BY
勅使川原	飯塚			寸法規格 DIMENSIONAL STANDARD		図面番号 DRAWING No.	
						SL-270	Rev. No. 3

株式会社ベンカン・ジャパン

受注番号 Order No.		材料 Material	SUS 304	数量 Quantity	
-------------------	--	----------------	---------	----------------	--



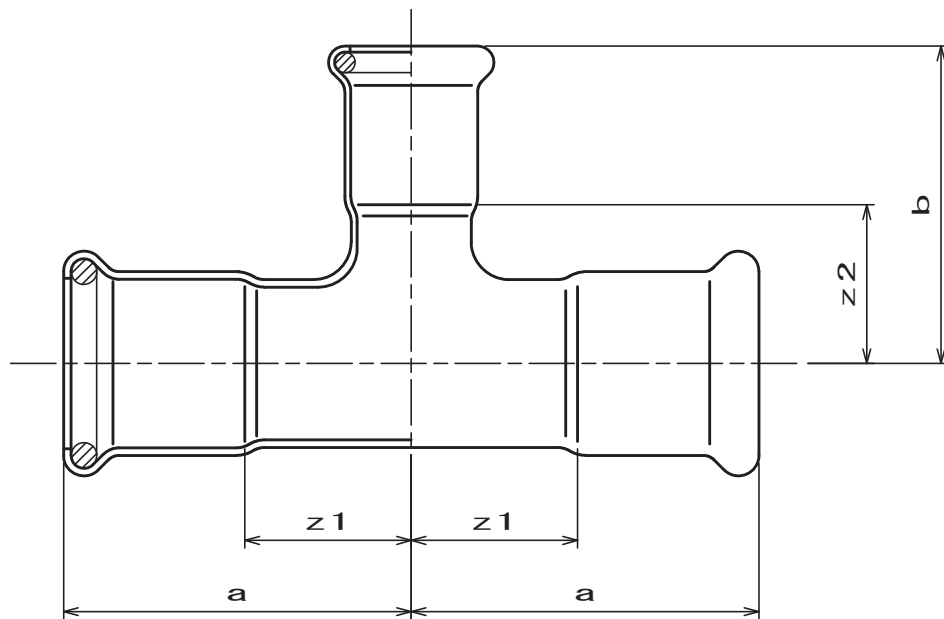
記号 呼び径 (Su)	a, b	z1, z2
13	38 <sup>+2</sup> <sub>-2</sub>	17 <sup>+1</sup> <sub>-1</sub>
20	46 <sup>+2</sup> <sub>-2</sub>	22 <sup>+1</sup> <sub>-1</sub>
25	51 <sup>+2</sup> <sub>-2</sub>	27 <sup>+1</sup> <sub>-1</sub>
30	99 <sup>+3</sup> <sub>-3</sub>	60 <sup>+2</sup> <sub>-2</sub>
40	107 <sup>+3</sup> <sub>-3</sub>	60 <sup>+2</sup> <sub>-2</sub>
50	102 <sup>+3</sup> <sub>-3</sub>	50 <sup>+2</sup> <sub>-2</sub>
60	127 <sup>+3</sup> <sub>-3</sub>	63 <sup>+2</sup> <sub>-2</sub>

ALL DIMENSIONS ARE IN MILLIMETERS.

尺度 SCALE		品名 DESCRIPTION		2	寸法記号の見直し、316材削除 Rev. 0をCADに複写。	H20.01.30	谷藤
N. T. S		モルコジョイント ティー		1		H14.06.25	飯塚
発行 ISSUED BY	作成 PREPARED BY	改訂 Rev.	改訂内容 DESCRIPTION	発行 ISSUED BY	作成 PREPARED BY		
勅使川原	飯塚	寸法規格 DIMENSIONAL STANDARD	図面番号 DRAWING No.	SL-165			
						Rev. No. 2	

株式会社ベンカン・ジャパン

受注番号 Order No.		材料 Material	SUS 304	数量 Quantity	
-------------------	--	----------------	---------	----------------	--



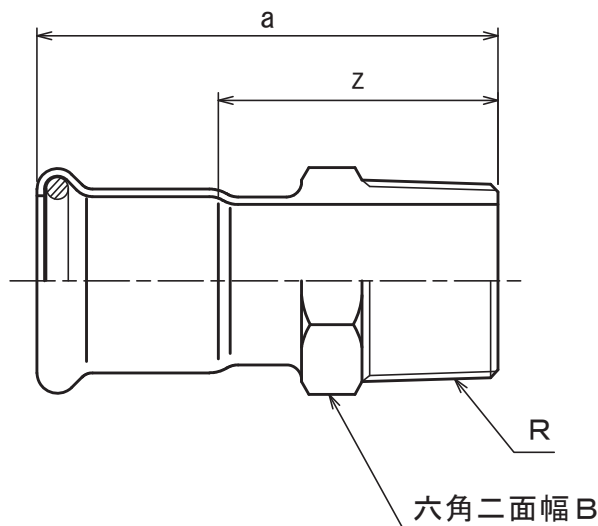
記号 呼び径 (Su)	a	b	z1	z2
20 x 13	46 <sup>+2</sup> <sub>-2</sub>	42 <sup>+2</sup> <sub>-2</sub>	22 <sup>+1</sup> <sub>-1</sub>	21 <sup>+1</sup> <sub>-1</sub>
25 x 13	51 <sup>+2</sup> <sub>-2</sub>	53 <sup>+2</sup> <sub>-2</sub>	27 <sup>+1</sup> <sub>-1</sub>	32 <sup>+1</sup> <sub>-1</sub>
25 x 20	51 <sup>+2</sup> <sub>-2</sub>	51 <sup>+2</sup> <sub>-2</sub>	27 <sup>+1</sup> <sub>-1</sub>	27 <sup>+1</sup> <sub>-1</sub>
30 x 13	99 <sup>+3</sup> <sub>-3</sub>	67 <sup>+3</sup> <sub>-3</sub>	60 <sup>+2</sup> <sub>-2</sub>	46 <sup>+2</sup> <sub>-2</sub>
30 x 20	99 <sup>+3</sup> <sub>-3</sub>	70 <sup>+3</sup> <sub>-3</sub>	60 <sup>+2</sup> <sub>-2</sub>	46 <sup>+2</sup> <sub>-2</sub>
30 x 25	99 <sup>+3</sup> <sub>-3</sub>	70 <sup>+3</sup> <sub>-3</sub>	60 <sup>+2</sup> <sub>-2</sub>	46 <sup>+2</sup> <sub>-2</sub>
40 x 13	107 <sup>+3</sup> <sub>-3</sub>	69 <sup>+3</sup> <sub>-3</sub>	60 <sup>+2</sup> <sub>-2</sub>	48 <sup>+2</sup> <sub>-2</sub>
40 x 20	107 <sup>+3</sup> <sub>-3</sub>	72 <sup>+3</sup> <sub>-3</sub>	60 <sup>+2</sup> <sub>-2</sub>	48 <sup>+2</sup> <sub>-2</sub>
40 x 25	107 <sup>+3</sup> <sub>-3</sub>	72 <sup>+3</sup> <sub>-3</sub>	60 <sup>+2</sup> <sub>-2</sub>	48 <sup>+2</sup> <sub>-2</sub>
40 x 30	107 <sup>+3</sup> <sub>-3</sub>	99 <sup>+3</sup> <sub>-3</sub>	60 <sup>+2</sup> <sub>-2</sub>	60 <sup>+2</sup> <sub>-2</sub>
50 x 13	102 <sup>+3</sup> <sub>-3</sub>	73 <sup>+3</sup> <sub>-3</sub>	50 <sup>+2</sup> <sub>-2</sub>	52 <sup>+2</sup> <sub>-2</sub>
50 x 20	102 <sup>+3</sup> <sub>-3</sub>	76 <sup>+3</sup> <sub>-3</sub>	50 <sup>+2</sup> <sub>-2</sub>	52 <sup>+2</sup> <sub>-2</sub>

記号 呼び径 (Su)	a	b	z1	z2
50 x 25	102 <sup>+3</sup> <sub>-3</sub>	82 <sup>+3</sup> <sub>-3</sub>	50 <sup>+2</sup> <sub>-2</sub>	58 <sup>+2</sup> <sub>-2</sub>
50 x 30	102 <sup>+3</sup> <sub>-3</sub>	109 <sup>+3</sup> <sub>-3</sub>	50 <sup>+2</sup> <sub>-2</sub>	70 <sup>+2</sup> <sub>-2</sub>
50 x 40	102 <sup>+3</sup> <sub>-3</sub>	107 <sup>+3</sup> <sub>-3</sub>	50 <sup>+2</sup> <sub>-2</sub>	60 <sup>+2</sup> <sub>-2</sub>
60 x 13	117 <sup>+3</sup> <sub>-3</sub>	81 <sup>+3</sup> <sub>-3</sub>	53 <sup>+2</sup> <sub>-2</sub>	60 <sup>+2</sup> <sub>-2</sub>
60 x 20	117 <sup>+3</sup> <sub>-3</sub>	84 <sup>+3</sup> <sub>-3</sub>	53 <sup>+2</sup> <sub>-2</sub>	60 <sup>+2</sup> <sub>-2</sub>
60 x 25	117 <sup>+3</sup> <sub>-3</sub>	84 <sup>+3</sup> <sub>-3</sub>	53 <sup>+2</sup> <sub>-2</sub>	60 <sup>+2</sup> <sub>-2</sub>
60 x 30	127 <sup>+3</sup> <sub>-3</sub>	109 <sup>+3</sup> <sub>-3</sub>	63 <sup>+2</sup> <sub>-2</sub>	70 <sup>+2</sup> <sub>-2</sub>
60 x 40	127 <sup>+3</sup> <sub>-3</sub>	117 <sup>+3</sup> <sub>-3</sub>	63 <sup>+2</sup> <sub>-2</sub>	70 <sup>+2</sup> <sub>-2</sub>
60 x 50	127 <sup>+3</sup> <sub>-3</sub>	112 <sup>+3</sup> <sub>-3</sub>	63 <sup>+2</sup> <sub>-2</sub>	60 <sup>+2</sup> <sub>-2</sub>

ALL DIMENSIONS ARE IN MILLIMETERS.

尺度 SCALE		品名 DESCRIPTION		2	寸法記号の見直し、316材削除 Rev. 0をCADに複写	H20.01.30	谷藤
N. T. S		モルコジョイント ティー		1		H14.06.25	飯塚
発行 ISSUED BY	作成 PREPARED BY			改訂 Rev.	改訂内容 DESCRIPTION	発行 ISSUED BY	作成 PREPARED BY
勅使川原	飯塚			寸法規格 DIMENSIONAL STANDARD		図面番号 DRAWING No.	
						SL-447	Rev. No. 2

受注番号 Order No.		材料 Material	SUS 304	数量 Quantity	
-------------------	--	----------------	---------	----------------	--



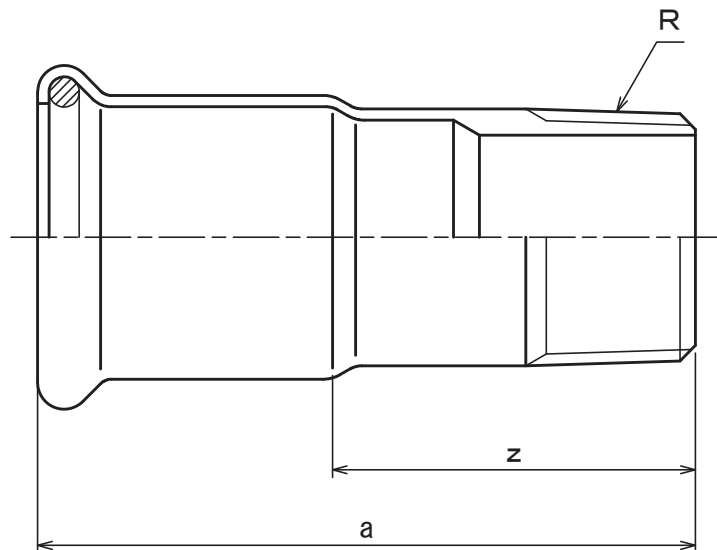
記号 呼び径 (Su)	a	z	B	R	
				呼び	ねじ山数 (25.4mmにつき)
13 × 1/2	57 <sup>+2</sup> / <sub>-2</sub>	36 <sup>+1</sup> / <sub>-1</sub>	24	1/2	14
20 × 1/2	61 <sup>+2</sup> / <sub>-2</sub>	37 <sup>+1</sup> / <sub>-1</sub>	24	1/2	14
20 × 3/4	64 <sup>+2</sup> / <sub>-2</sub>	40 <sup>+1</sup> / <sub>-1</sub>	30	3/4	14
25 × 1	68 <sup>+2</sup> / <sub>-2</sub>	44 <sup>+1</sup> / <sub>-1</sub>	36	1	11

ALL DIMENSIONS ARE IN MILLIMETERS.

尺 度 SCALE		品 名 DESCRIPTION		4	寸法記号の見直し、316材削除 品名のI型を1型に変更 20×1/2を追加 Rev. 0をCADに複写。	H20. 01. 30	谷藤 山藤 飯塚
N. T. S		モルコジョイント 雄アダプタ付ソケット1型		3		H18. 11. 21	
発行 ISSUED BY	作成 PREPARED BY			2		H15. 10. 30	
勅使川原	谷藤 H18. 11. 21			1		H14. 06. 25	
				改訂 Rev.	改訂内容 DESCRIPTION	発行 ISSUED BY	作成 PREPARED BY
				寸法規格 DIMENSIONAL STANDARD		図面番号 DRAWING No.	
						SL-210 — 4	
						Rev. No.	

株式会社ベンカン・ジャパン

受注番号 BENKAN Order No.	材 料 Material	SUS 304	数 量 Quantity
--------------------------	-----------------	---------	-----------------



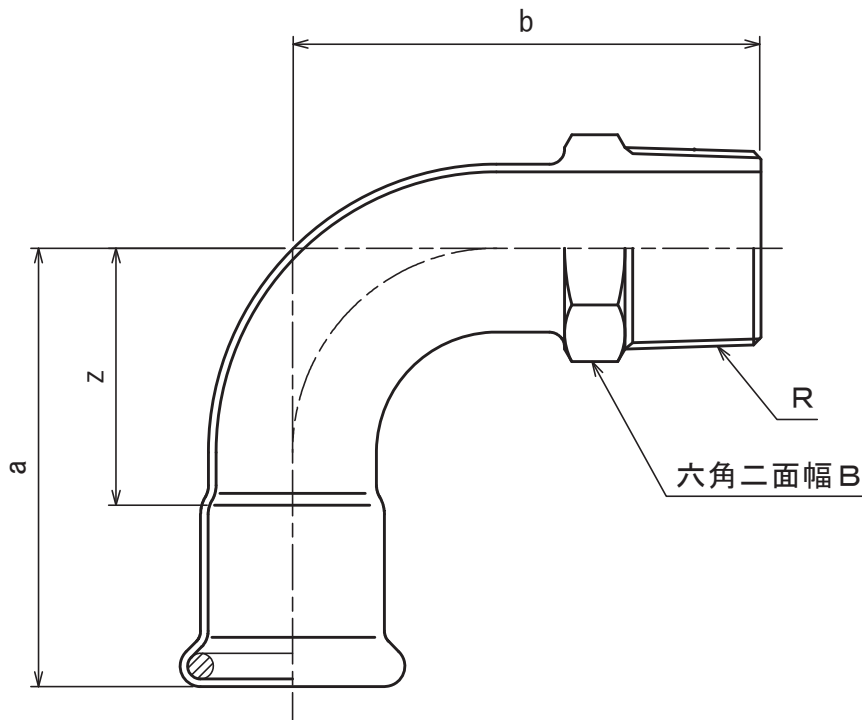
記号 呼び径 (Su)	a	z	R	
			呼び	ねじ山数 (25.4mmにつき)
30 × 1	87 <sup>+3</sup> <sub>-3</sub>	48 <sup>+2</sup> <sub>-2</sub>	1	11
30 × 1-1/4	104 <sup>+3</sup> <sub>-3</sub>	65 <sup>+2</sup> <sub>-2</sub>	1-1/4	11
40 × 1-1/4	98 <sup>+3</sup> <sub>-3</sub>	51 <sup>+2</sup> <sub>-2</sub>	1-1/4	11
40 × 1-1/2	112 <sup>+3</sup> <sub>-3</sub>	65 <sup>+2</sup> <sub>-2</sub>	1-1/2	11
50 × 1-1/2	105 <sup>+3</sup> <sub>-3</sub>	53 <sup>+2</sup> <sub>-2</sub>	1-1/2	11
50 × 2	128 <sup>+3</sup> <sub>-3</sub>	76 <sup>+2</sup> <sub>-2</sub>	2	11
60 × 2	125 <sup>+3</sup> <sub>-3</sub>	61 <sup>+2</sup> <sub>-2</sub>	2	11
60 × 2-1/2	202 <sup>+3</sup> <sub>-3</sub>	138 <sup>+2</sup> <sub>-2</sub>	2-1/2	11

ALL DIMENSIONS ARE IN MILLIMETERS.

尺 度 SCALE	品 名 DESCRIPTION	4 3 2 1	寸法記号の見直し 品名のII型を2型に変更. SL-1042と統合 Rev. 0をCADに複写.	H20. 01. 30 H18. 11. 21 H14. 06. 25	谷藤 山藤 飯塚
N. T. S	モルコジョイント 雄アダプタ付ソケット2型	改訂 Rev.	改訂内容 DESCRIPTION	発行 ISSUED BY	作成 PREPARED BY
発行 ISSUED BY		作成 PREPARED BY	寸法規格 DIMENSIONAL STANDARD	図面番号 DRAWING No.	
勅使川原		谷藤 H18. 11. 21		SL-475	
				Rev. No. — 4	

株式会社ベンカン・ジャパン

受注番号 BENKAN Order No.	材料 Material	SUS 304	数量 Quantity
--------------------------	----------------	---------	----------------



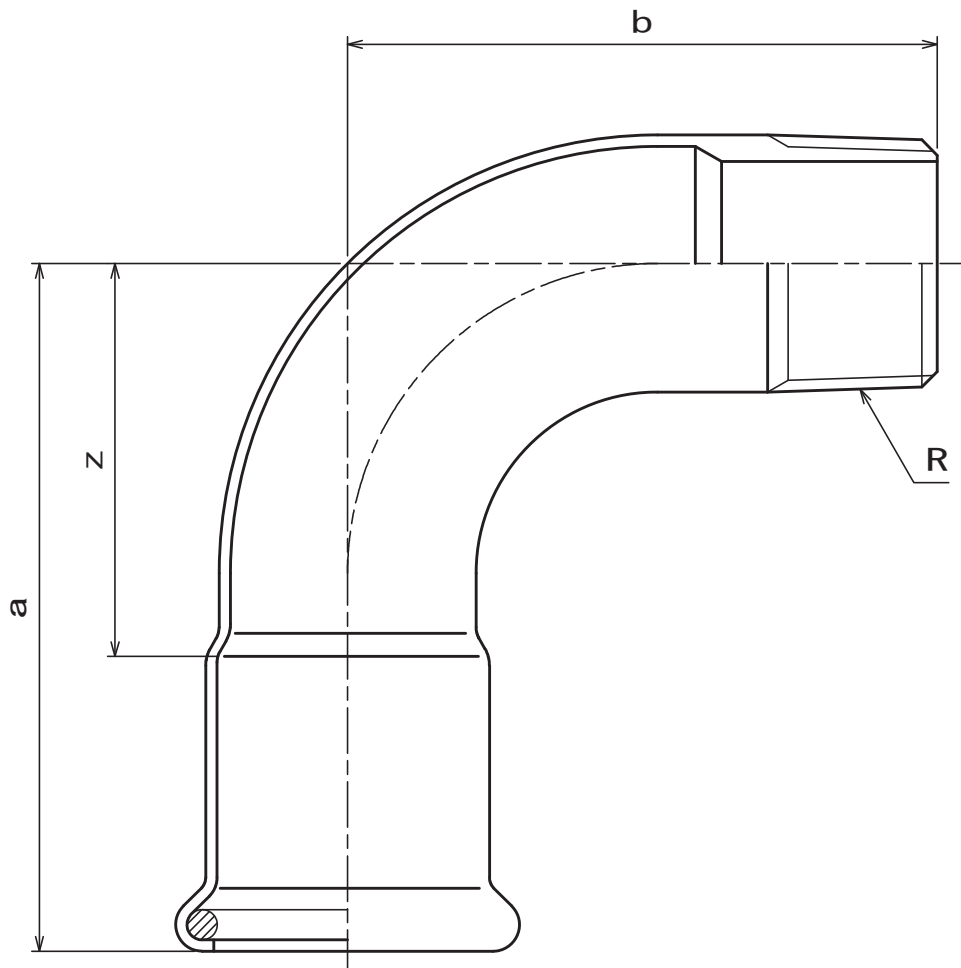
記号 呼び径 (Su)	a	b	z	B	R	
					呼び	ねじ山数 (25.4mmにつき)
13 × 1/2	48 <sup>+2</sup> <sub>-2</sub>	52 <sup>+2</sup> <sub>-2</sub>	27 <sup>+1</sup> <sub>-1</sub>	24	1/2	14
20 × 3/4	58 <sup>+2</sup> <sub>-2</sub>	62 <sup>+2</sup> <sub>-2</sub>	34 <sup>+1</sup> <sub>-1</sub>	30	3/4	14
20 × 1/2	58 <sup>+2</sup> <sub>-2</sub>	62 <sup>+2</sup> <sub>-2</sub>	34 <sup>+1</sup> <sub>-1</sub>	24	1/2	14
25 × 1	66 <sup>+2</sup> <sub>-2</sub>	73 <sup>+2</sup> <sub>-2</sub>	42 <sup>+1</sup> <sub>-1</sub>	36	1	11

ALL DIMENSIONS ARE IN MILLIMETERS.

尺 度 SCALE	品 名 DESCRIPTION	4 3 2 1	寸法記号の見直し 品名の I 型を 1 型に変更 20 × 1/2 を追加 Rev. 0 を CAD に複写.	H20. 01. 30 H18. 11. 21 H15. 10. 30 H14. 06. 25	谷藤 山藤 飯塚
N. T. S	モルコジョイント 雄アダプタ付90° エルボ 1 型	改訂 Rev.	改訂内容 DESCRIPTION	発行 ISSUED BY	作成 PREPARED BY
発行 ISSUED BY		作成 PREPARED BY	寸法規格 DIMENSIONAL STANDARD	図面番号 DRAWING No.	発行 ISSUED BY
勅使川原	谷藤 H18. 11. 21			SL-196	Rev. No. — 4

株式会社ベンカン・ジャパン

受注番号 BENKAN Order No.	材料 Material	SUS 304	数量 Quantity
--------------------------	----------------	---------	----------------

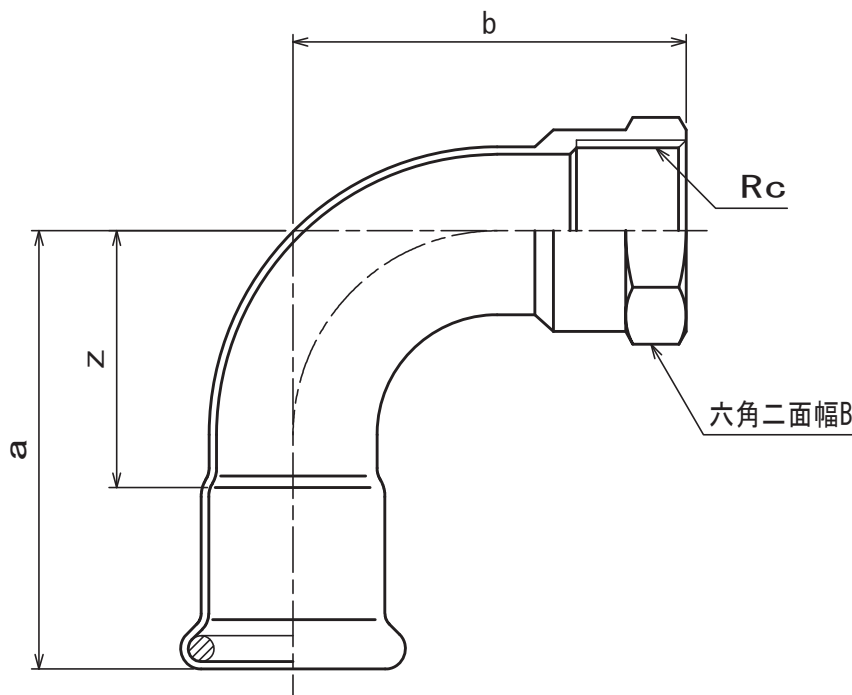


記号 呼び径 (Su)	a	b	z	R	
				呼び	ねじ山数 (25.4mmにつき)
30 × 1	88 <sup>+3</sup> <sub>-3</sub>	75 <sup>+3</sup> <sub>-3</sub>	49 <sup>+2</sup> <sub>-2</sub>	1	11
40 × 1-1/4	106 <sup>+3</sup> <sub>-3</sub>	88 <sup>+3</sup> <sub>-3</sub>	59 <sup>+2</sup> <sub>-2</sub>	1-1/4	11
50 × 1-1/2	120 <sup>+3</sup> <sub>-3</sub>	99 <sup>+3</sup> <sub>-3</sub>	68 <sup>+2</sup> <sub>-2</sub>	1-1/2	11
60 × 2	153 <sup>+3</sup> <sub>-3</sub>	124 <sup>+3</sup> <sub>-3</sub>	89 <sup>+2</sup> <sub>-2</sub>	2	11

ALL DIMENSIONS ARE IN MILLIMETERS.

尺 度 SCALE		品 名 DESCRIPTION		4	寸法の見直し 寸法記号の見直し 品名のII型を2型に変更.	H21.07.18	山藤 谷藤 谷藤
N. T. S		モルコジョイント 雄アダプタ付90°エルボ`2型		3		H20.01.31	
発行 ISSUED BY	作成 PREPARED BY			2		H18.11.21	
		改訂 Rev.	改訂内容 DESCRIPTION	発行 ISSUED BY	作成 PREPARED BY		
勅使川原		谷藤		寸法規格 DIMENSIONAL STANDARD		図面番号 DRAWING No.	
H18.11.21						SL-474 Rev. No. 4	

受注番号 Order No.		材料 Material	SUS 304	数量 Quantity	
-------------------	--	----------------	---------	----------------	--



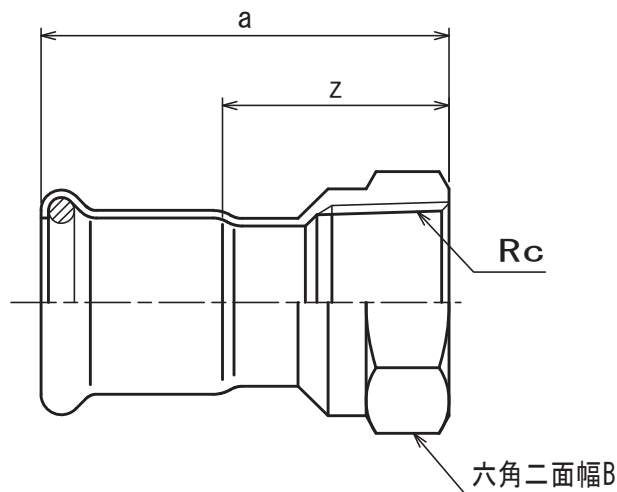
記号 呼び径 (Su)	a	b	z	B	Rc	
					呼び	ねじ山数 (25.4mmにつき)
13 × 1/2	48 <sup>+2</sup> <sub>-2</sub>	43 <sup>+2</sup> <sub>-2</sub>	27 <sup>+1</sup> <sub>-1</sub>	26	1/2	14
20 × 3/4	58 <sup>+2</sup> <sub>-2</sub>	52 <sup>+2</sup> <sub>-2</sub>	34 <sup>+1</sup> <sub>-1</sub>	30	3/4	14
25 × 1	66 <sup>+2</sup> <sub>-2</sub>	62 <sup>+2</sup> <sub>-2</sub>	42 <sup>+1</sup> <sub>-1</sub>	41	1	11
30 × 1	88 <sup>+3</sup> <sub>-3</sub>	64 <sup>+3</sup> <sub>-3</sub>	49 <sup>+2</sup> <sub>-2</sub>	41	1	11
40 × 1-1/4	106 <sup>+3</sup> <sub>-3</sub>	76 <sup>+3</sup> <sub>-3</sub>	59 <sup>+2</sup> <sub>-2</sub>	50	1-1/4	11
50 × 1-1/2	120 <sup>+3</sup> <sub>-3</sub>	85 <sup>+3</sup> <sub>-3</sub>	68 <sup>+2</sup> <sub>-2</sub>	55	1-1/2	11
60 × 2	153 <sup>+3</sup> <sub>-3</sub>	108 <sup>+3</sup> <sub>-3</sub>	89 <sup>+2</sup> <sub>-2</sub>	70	2	11

ALL DIMENSIONS ARE IN MILLIMETERS.

尺度 SCALE		品名 DESCRIPTION		4	13~60Su寸法の見直し 寸法記号の見直し a2寸法訂正	H21.07.18	山藤 谷藤 山藤
N. T. S		モルコジョイント 雌アダプタ付90°エルボ		3		H20.01.30	
発行 ISSUED BY	作成 PREPARED BY			2		H17.07.28	
				改訂 Rev.	改訂内容 DESCRIPTION	発行 ISSUED BY	作成 PREPARED BY
勅使川原		飯塚		寸法規格 DIMENSIONAL STANDARD		図面番号 DRAWING No.	
						SL-197 — 4	
						Rev. No.	

株式会社ベンカン・ジャパン

受注番号 Order No.		材料 Material	SUS 304	数量 Quantity	
-------------------	--	----------------	---------	----------------	--

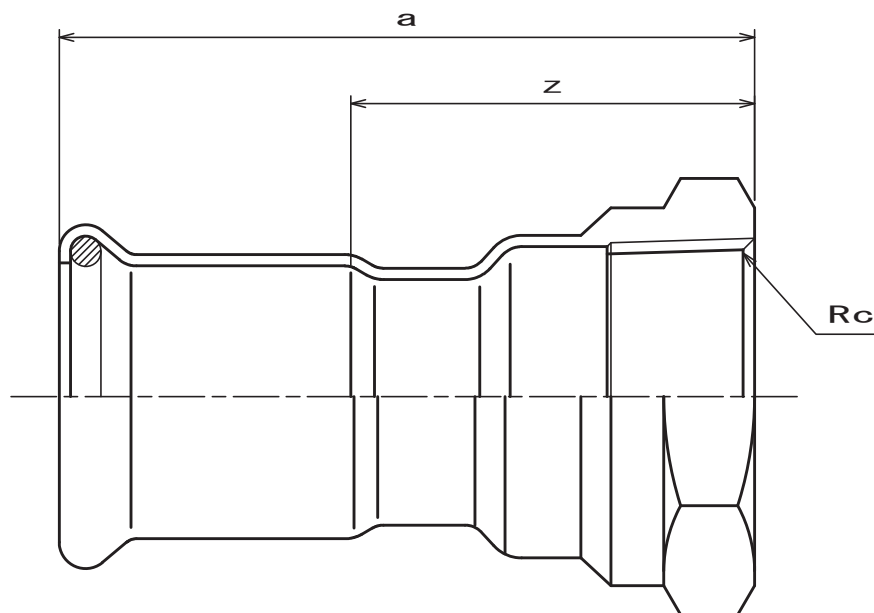


記号 呼び径 (Su)	a	z	B	Rc	
				呼び	ねじ山数 (25.4mmにつき)
13×1/2	48 <sup>+2</sup> <sub>-2</sub>	27 <sup>+1</sup> <sub>-1</sub>	26	1/2	14
20×1/2	59 <sup>+2</sup> <sub>-2</sub>	35 <sup>+1</sup> <sub>-1</sub>	26	1/2	14
20×3/4	54 <sup>+2</sup> <sub>-2</sub>	30 <sup>+1</sup> <sub>-1</sub>	30	3/4	14
25×1	57 <sup>+2</sup> <sub>-2</sub>	33 <sup>+1</sup> <sub>-1</sub>	41	1	11
30×1	76 <sup>+3</sup> <sub>-3</sub>	37 <sup>+2</sup> <sub>-2</sub>	41	1	11
40×1-1/4	86 <sup>+3</sup> <sub>-3</sub>	39 <sup>+2</sup> <sub>-2</sub>	50	1-1/4	11
50×1-1/2	91 <sup>+3</sup> <sub>-3</sub>	39 <sup>+2</sup> <sub>-2</sub>	55	1-1/2	11
60×2	109 <sup>+3</sup> <sub>-3</sub>	45 <sup>+2</sup> <sub>-2</sub>	70	2	11

ALL DIMENSIONS ARE IN MILLIMETERS.

尺 度 SCALE		品 名 DESCRIPTION		3	寸法記号の見直し, 316材削除 SL-591と統合 Rev. 0をCADに複写.	H20.01.31	谷藤
N. T. S		モルコジョイント 雌アダプタ付ソケット		2		H14.07.10	山藤
発行 ISSUED BY	作成 PREPARED BY			1		H14.06.25	飯塚
改訂 Rev.	改訂内容 DESCRIPTION			発行 ISSUED BY	作成 PREPARED BY		
勅使川原		飯塚		寸法規格 DIMENSIONAL STANDARD		図面番号 DRAWING No.	
						SL-211	
						Rev. No. 3	

受注番号 Order No.		材料 Material	SUS 304	数量 Quantity	
-------------------	--	----------------	---------	----------------	--



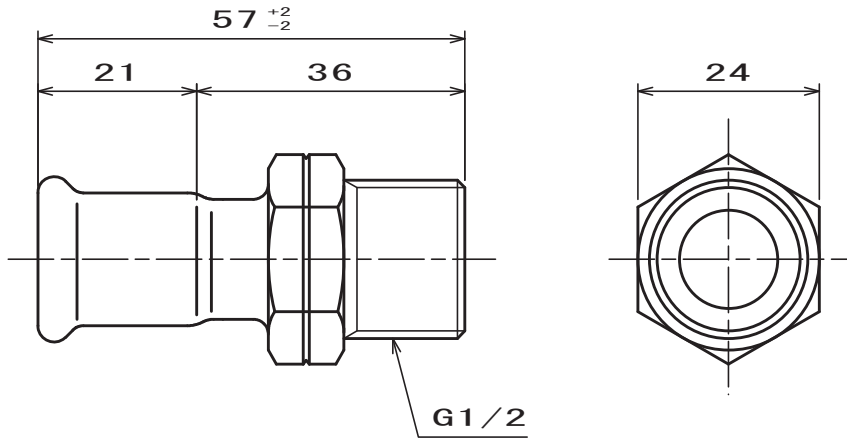
記号 呼び径 (Su)	a <sup>+3</sup> <sub>-3</sub>	z <sup>+2</sup> <sub>-2</sub>	ネジ呼び Rc	六角二面幅 B
30 × 1-1/4	92	53	1-1/4	50
40 × 1-1/2	98	51	1-1/2	55
50 × 2	112	60	2	70

ALL DIMENSIONS ARE IN MILLIMETERS.

尺度 SCALE		品名 DESCRIPTION		2 1	寸法記号の見直し, 316材削除 Rev. 0をCADに複写	H20.01.31 H14.06.25	谷藤 山藤
N. T. S		モルコジョイント 雌アダプタ付ソケット		改訂 Rev.	改訂内容 DESCRIPTION	発行 ISSUED BY	作成 PREPARED BY
発行 ISSUED BY	作成 PREPARED BY			寸法規格 DIMENSIONAL STANDARD	図面番号 DRAWING No.		
勅使川原	山藤					SL-915	Rev. No. - 2

株式会社ベンカン・ジャパン

受注番号 Order No.		材料 Material	SUS 304	数量 Quantity	
-------------------	--	----------------	---------	----------------	--



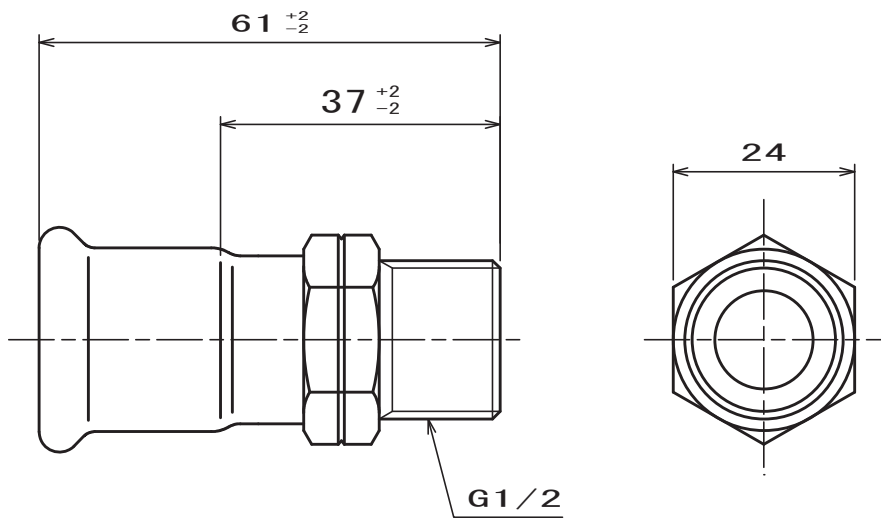
ネジは、JIS B 0202管用平行ネジに依る。

ALL DIMENSIONS ARE IN MILLIMETERS.

尺度 SCALE		品名 DESCRIPTION						
N. T. S		モルコジョイント 雄アダプタ付ソケットJ型 13Su × 1/2		4 3	寸法記号の見直し アダプタ形状変更	H20.01.31 H15.10.30	谷藤 山藤	
発行 ISSUED BY	作成 PREPARED BY			改訂 Rev.	改訂内容 DESCRIPTION	発行 ISSUED BY	作成 PREPARED BY	
勅使川原	山藤			寸法 DIMENSIONAL	規格 STANDARD	図面番号 DRAWING No.		
				SL-1056		Rev. No. — 4		

株式会社ベンカン・ジャパン

受注番号 Order No.		材料 Material	SUS 304	数量 Quantity	
-------------------	--	----------------	---------	----------------	--



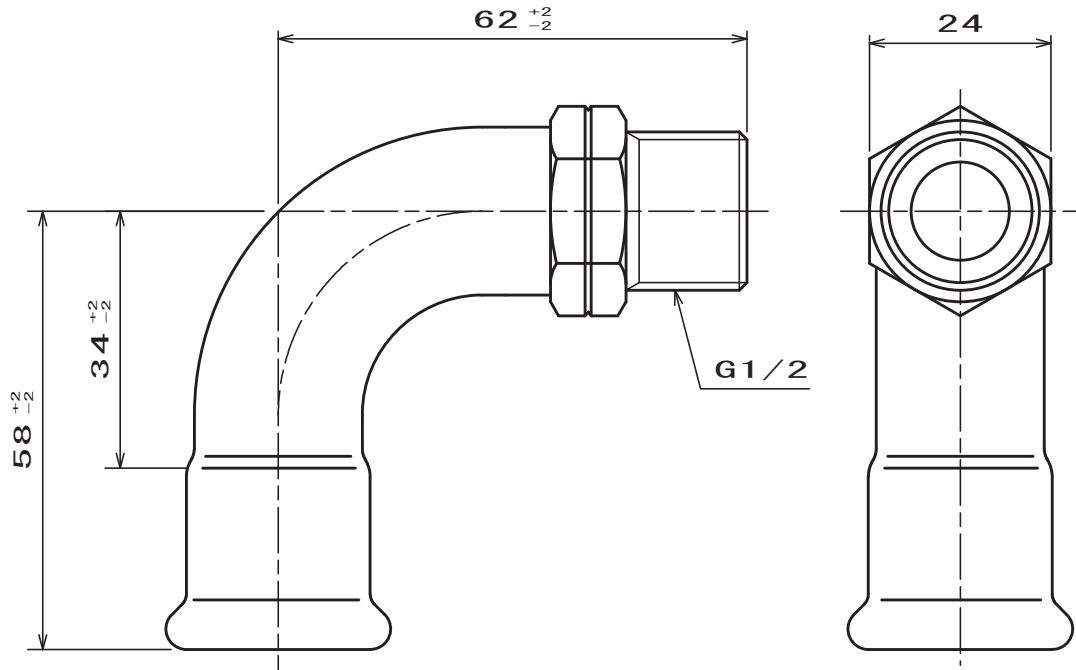
ネジは、JIS B 0202管用平行ネジに依る。

ALL DIMENSIONS ARE IN MILLIMETERS.

尺度 SCALE		品名 DESCRIPTION						
N. T. S		モルコジョイント 雄アダプタ付ソケットJ型 20Su × 1/2		3 2	寸法記号の見直し アダプタ形状変更	H20.01.31 H15.10.30	谷藤 山藤	
発行 ISSUED BY	作成 PREPARED BY			改訂 Rev.	改訂内容 DESCRIPTION	発行 ISSUED BY	作成 PREPARED BY	
勅使川原	山藤			寸法 DIMENSIONAL	規格 STANDARD	図面番号 DRAWING No.		
				SL-597		Rev. No. — 3		

株式会社ベンカン・ジャパン

受注番号 Order No.		材料 Material	SUS 304	数量 Quantity	
-------------------	--	----------------	---------	----------------	--

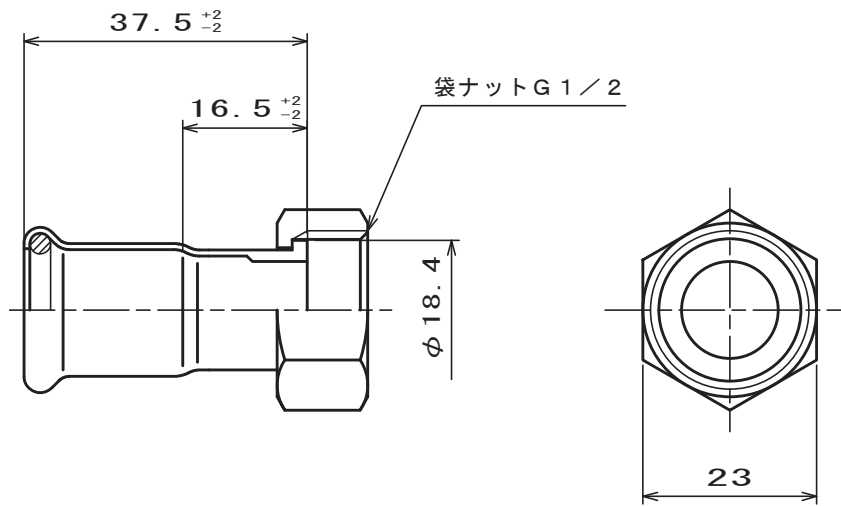


ネジは、JIS B 0202管用平行ネジに依る。

ALL DIMENSIONS ARE IN MILLIMETERS.

尺度 SCALE		品名 DESCRIPTION							
N. T. S		モルコジョイント 雄アダプタ付90°エルボJ型 20Su × 1/2		3	寸法記号の見直し アダプタ形状変更	H20.01.31	谷藤		
発行 ISSUED BY	作成 PREPARED BY			改訂 Rev.				改訂内容 DESCRIPTION	発行 ISSUED BY
勅使川原	山藤			寸法 DIMENSIONAL	規格 STANDARD	図面番号 DRAWING No.		SL-596	

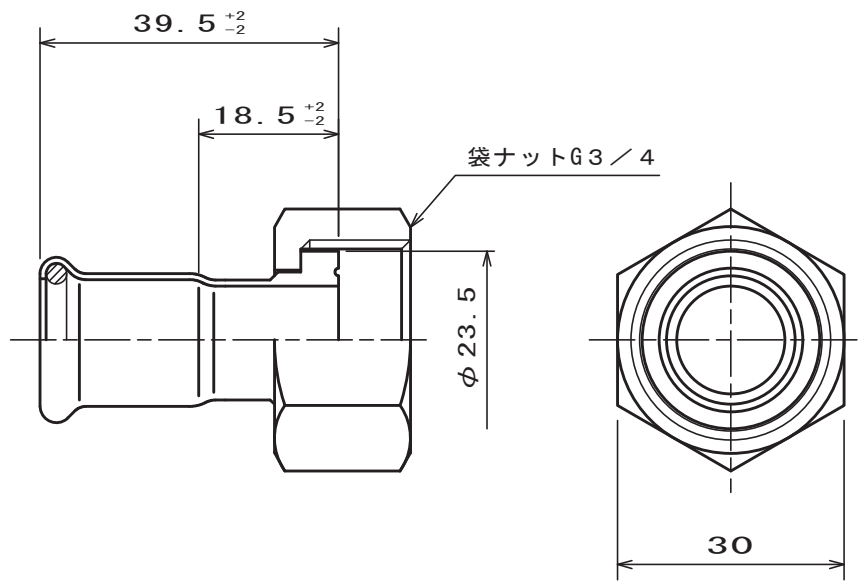
受注番号 Order No.		材料 Material	SUS304	数量 Quantity	
-------------------	--	----------------	--------	----------------	--



ALL DIMENSIONS ARE IN MILLIMETERS.

尺 度 SCALE		品 名 DESCRIPTION		3	寸法記号の見直し ツハ形状を変更. Rev. 0をCADに複写.	H20.01.31	谷藤
N. T. S		モルコジョイント ユニオンソケット 13Su × 1/2		2		H15.01.11	山藤
発行 ISSUED BY	作成 PREPARED BY			1		H14.06.25	山藤
		改訂 Rev.	改訂内容 DESCRIPTION	発行 ISSUED BY		作成 PREPARED BY	
		寸法規格 DIMENSIONAL STANDARD		図面番号 DRAWING No.			
				SL-1037			
				Rev. No. 3			

受注番号 Order No.		材料 Material	SUS304	数量 Quantity	
-------------------	--	----------------	--------	----------------	--

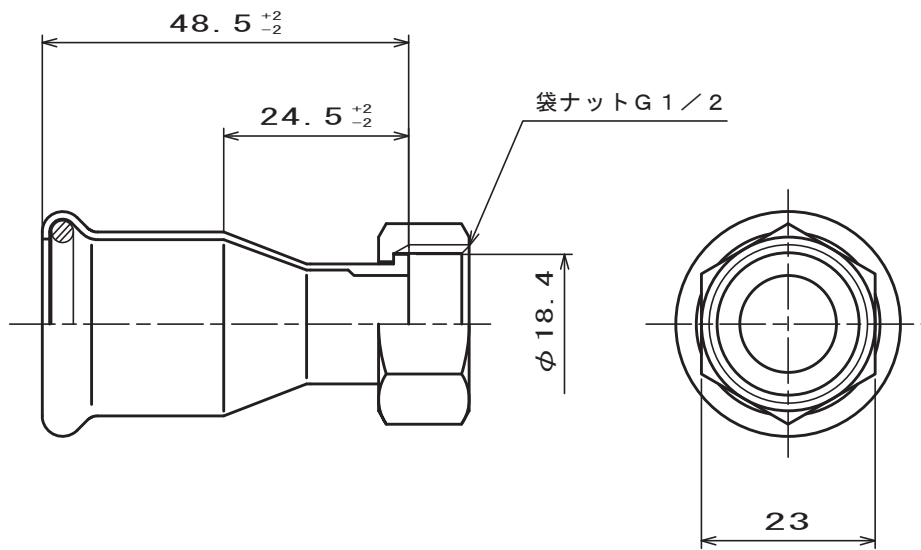


ALL DIMENSIONS ARE IN MILLIMETERS.

尺 度 SCALE		品 名 DESCRIPTION		2 1	寸法記号の見直し Rev. 0をCADに複写.	H20.01.31 H14.06.25	谷藤 山藤	
N. T. S		モルコジョイント ユニオンソケット 13Su × 3/4		改訂 Rev.	改訂内容 DESCRIPTION	発行 ISSUED BY	作成 PREPARED BY	
発行 ISSUED BY	作成 PREPARED BY			寸法規格 DIMENSIONAL STANDARD	図面番号 DRAWING No.			
勅使川原	山藤				SL-1036		Rev. No. - 2	

株式会社ベンカン・ジャパン

受注番号 Order No.		材料 Material	SUS304	数量 Quantity	
-------------------	--	----------------	--------	----------------	--

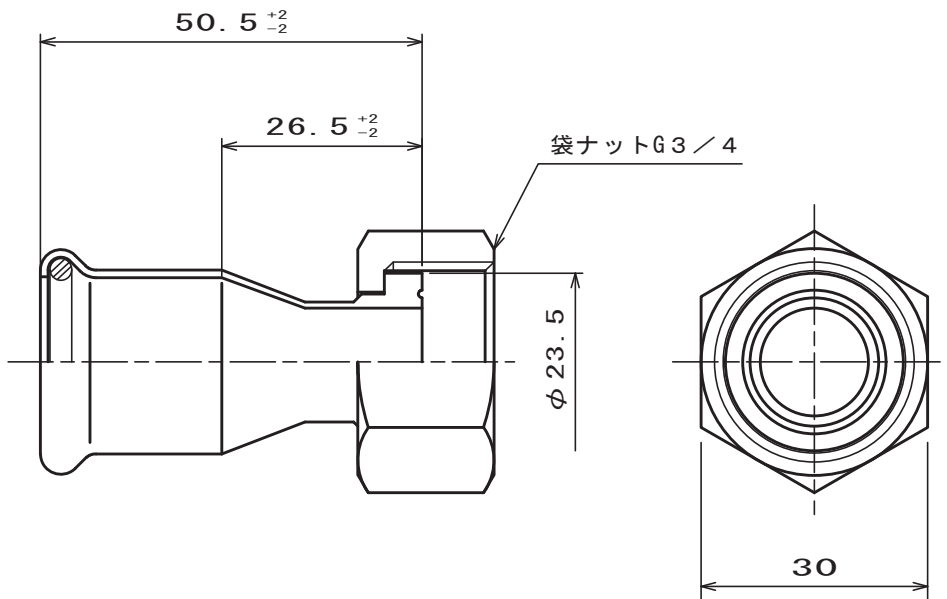


ALL DIMENSIONS ARE IN MILLIMETERS.

尺 度 SCALE		品 名 DESCRIPTION		3	寸法記号の見直し ツバ形状を変更 Rev. 0をCADに複写	H20. 01. 31	谷 藤
N. T. S		モルコジョイント ユニオンソケット 20Su × 1/2		2		H15. 01. 11	山 藤
発行 ISSUED BY	作成 PREPARED BY			1		H14. 06. 25	山 藤
改訂 Rev.	改訂内容 DESCRIPTION			発行 ISSUED BY	作成 PREPARED BY		
勅使川原		山 藤		寸 法 DIMENSIONAL	規 格 STANDARD	図 面 番 号 DRAWING No.	
						SL-1034 — 3	
						Rev. No.	

株式会社ベンカン・ジャパン

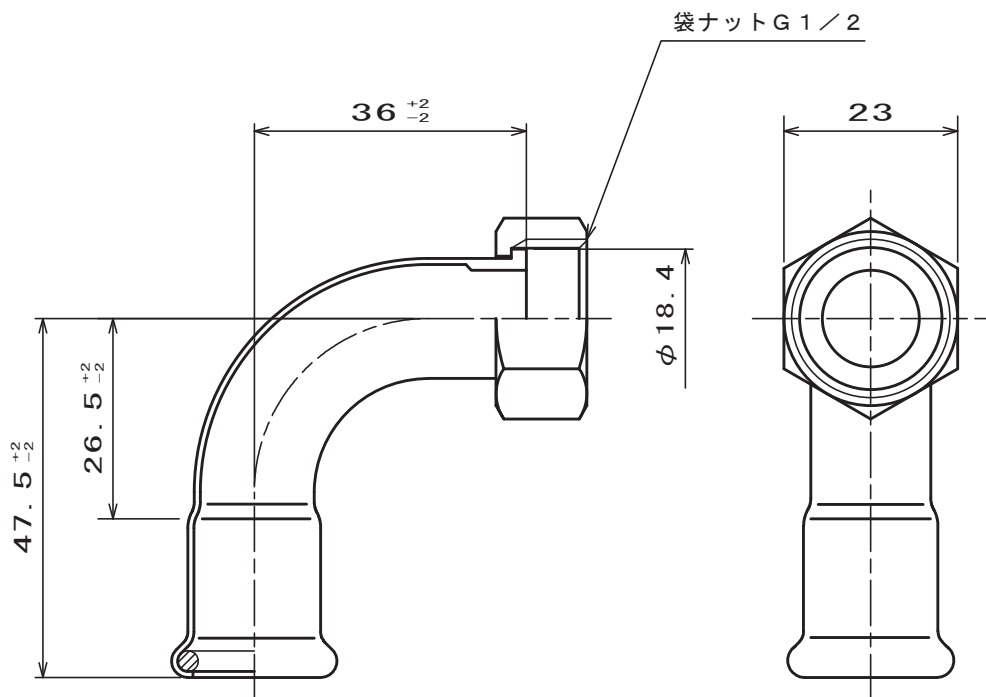
受注番号 Order No.		材料 Material	SUS304	数量 Quantity	
-------------------	--	----------------	--------	----------------	--



ALL DIMENSIONS ARE IN MILLIMETERS.

尺 度 SCALE		品 名 DESCRIPTION									
N. T. S		モルコジョイント ユニオンソケット 20Su × 3/4		2	寸法記号の見直し Rev. 0をCADに複写		H20.01.31	谷藤			
発行 ISSUED BY	作成 PREPARED BY			改訂 Rev.	改訂内容 DESCRIPTION		発行 ISSUED BY	作成 PREPARED BY		H14.06.25	山藤
勅使川原	山藤			寸法規格 DIMENSIONAL STANDARD		図面番号 DRAWING No.				SL-1033	
								Rev. No. 2			

受注番号 Order No.		材料 Material	SUS304	数量 Quantity	
-------------------	--	----------------	--------	----------------	--

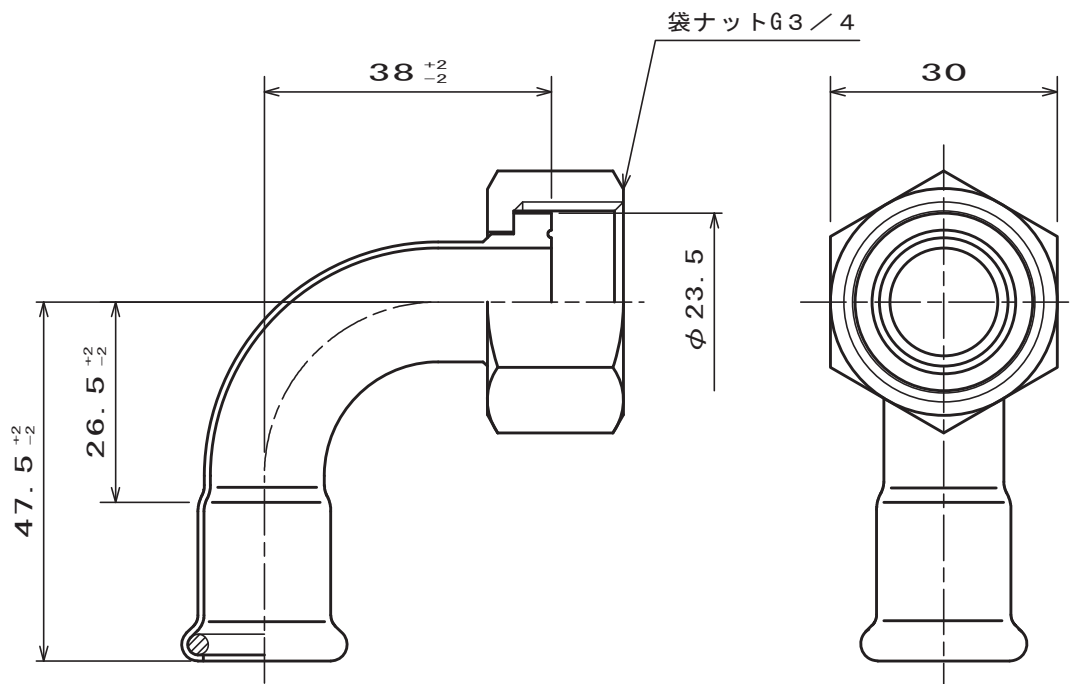


ALL DIMENSIONS ARE IN MILLIMETERS.

尺 度 SCALE		品 名 DESCRIPTION		3	寸法記号の見直し ツバ形状を変更 Rev. 0をCADに複写	H20. 01. 31	谷 藤
N. T. S		モルコジョイント 90° ユニオン 13Su × 1/2		2		H15. 01. 11	山 藤
発行 ISSUED BY	作成 PREPARED BY			1		H14. 06. 25	山 藤
改訂 Rev.	改訂内容 DESCRIPTION			発行 ISSUED BY	作成 PREPARED BY		
勅使川原		山 藤		寸 法 DIMENSIONAL	規 格 STANDARD	図 面 番 号 DRAWING No.	
						SL-1039	
						Rev. No. — 3	

株式会社ベンカン・ジャパン

受注番号 Order No.		材料 Material	SUS304	数量 Quantity	
-------------------	--	----------------	--------	----------------	--

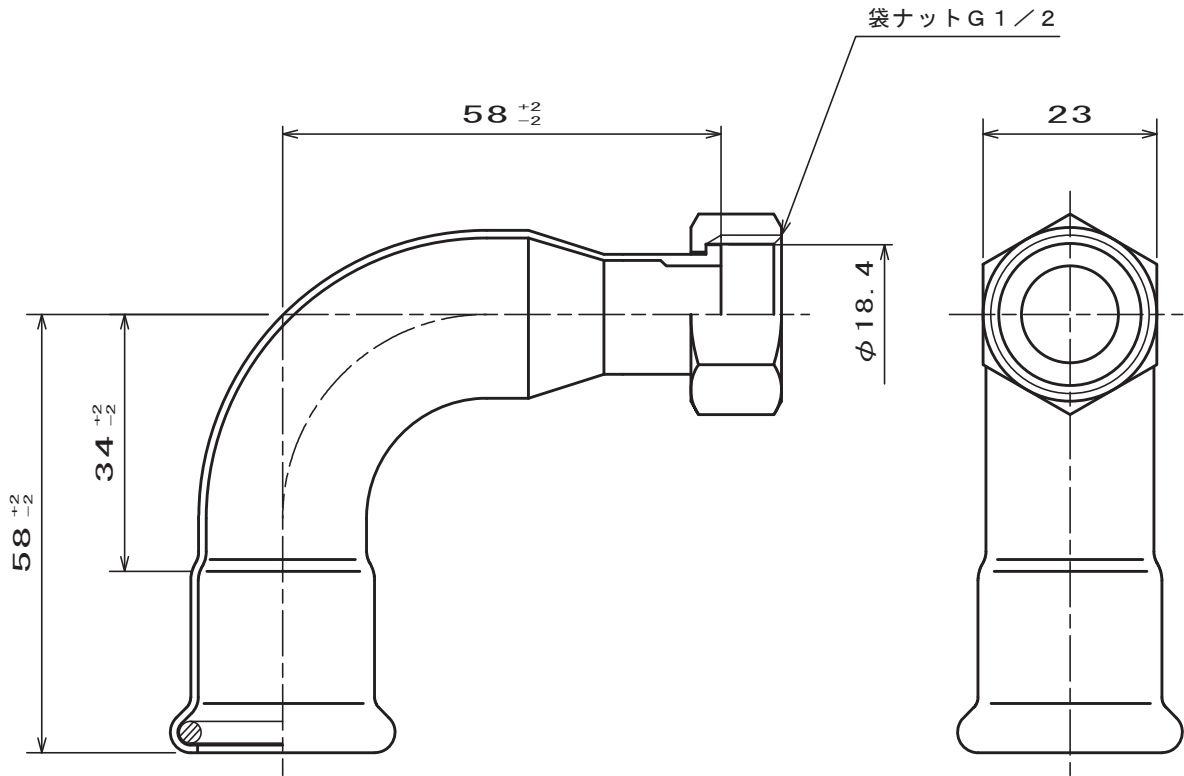


ALL DIMENSIONS ARE IN MILLIMETERS.

尺度 SCALE		品名 DESCRIPTION		2	寸法記号の見直し Rev. 0をCADに複写	H20. 01. 31	谷藤
N. T. S		モルコジョイント 90° ユニオン 13Su × 3/4		1		H14. 06. 25	山藤
発行 ISSUED BY	作成 PREPARED BY			改訂 Rev.	改訂内容 DESCRIPTION	発行 ISSUED BY	作成 PREPARED BY
勅使川原	山藤			寸法規格 DIMENSIONAL STANDARD	図面番号 DRAWING No.	SL-1038	
						Rev. No.	2

株式会社ベンカン・ジャパン

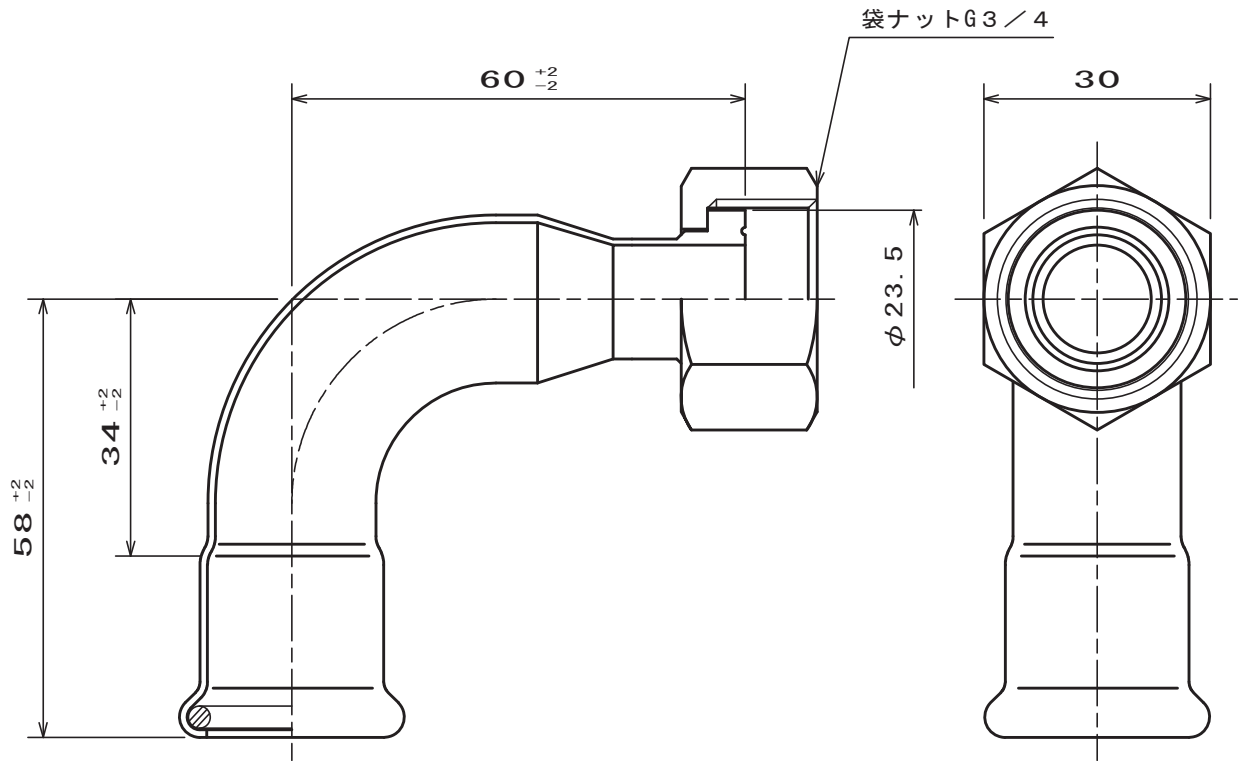
受注番号 Order No.		材料 Material	SUS304	数量 Quantity	
-------------------	--	----------------	--------	----------------	--



ALL DIMENSIONS ARE IN MILLIMETERS.

尺度 SCALE		品名 DESCRIPTION		3	寸法記号の見直し ツバ形状を変更 Rev. 0をCADに複写	H20.01.31	谷藤 山藤 山藤
N. T. S		モルコジョイント 90° ユニオン 20Su × 1/2		2		H15.01.11	
発行 ISSUED BY	作成 PREPARED BY			1		H14.06.25	
		改訂 Rev.	改訂内容 DESCRIPTION	発行 ISSUED BY	作成 PREPARED BY		
勅使川原		山藤		寸法規格 DIMENSIONAL STANDARD	図面番号 DRAWING No.	SL-1041	
						Rev. No. 3	

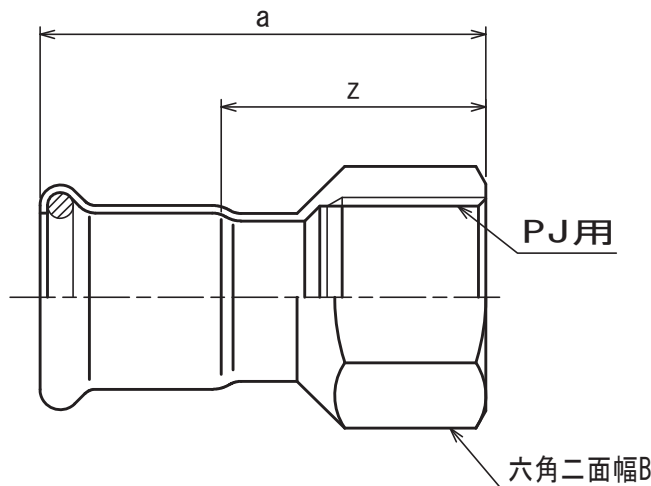
受注番号 Order No.		材料 Material	SUS304	数量 Quantity	
-------------------	--	----------------	--------	----------------	--



ALL DIMENSIONS ARE IN MILLIMETERS.

尺度 SCALE		品名 DESCRIPTION		2	寸法記号の見直し Rev. 0をCADに複写	H20. 01. 31	谷藤	
N. T. S		モルコジョイント 90° ユニオン 20Su × 3/4		1		H14. 06. 25	山藤	
発行 ISSUED BY	作成 PREPARED BY			改訂 Rev.	改訂内容 DESCRIPTION	発行 ISSUED BY	作成 PREPARED BY	
勅使川原	山藤			寸法規格 DIMENSIONAL STANDARD	図面番号 DRAWING No.			
						SL-1040	Rev. No. 2	

受注番号 Order No.		材料 Material	SUS304	数量 Quantity	
-------------------	--	----------------	--------	----------------	--

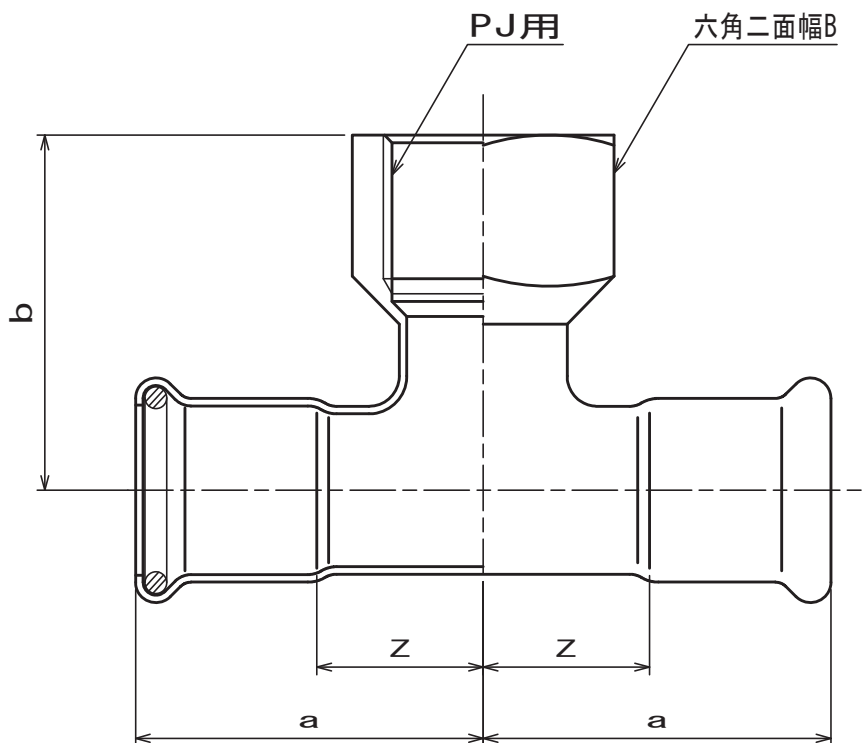


記号 呼び径 (Su)	a	z	B	PJ用	
				呼び	ねじ山数 (25.4mmにつき)
13 × 1/2	53 <sup>+2</sup> / <sub>-2</sub>	32 <sup>+1</sup> / <sub>-1</sub>	26	1/2	14
20 × 3/4	59 <sup>+2</sup> / <sub>-2</sub>	35 <sup>+1</sup> / <sub>-1</sub>	30	3/4	14
20 × 1/2	57 <sup>+2</sup> / <sub>-2</sub>	33 <sup>+1</sup> / <sub>-1</sub>	26	1/2	14
25 × 1	62 <sup>+2</sup> / <sub>-2</sub>	38 <sup>+1</sup> / <sub>-1</sub>	41	1	11
25 × 1/2	63 <sup>+2</sup> / <sub>-2</sub>	39 <sup>+1</sup> / <sub>-1</sub>	26	1/2	14
25 × 3/4	65 <sup>+2</sup> / <sub>-2</sub>	41 <sup>+1</sup> / <sub>-1</sub>	30	3/4	14

ALL DIMENSIONS ARE IN MILLIMETERS.

尺度 SCALE		品名 DESCRIPTION		3	寸法表記の見直し 寸法記号の見直し Rev. 0をCADに複写	H23. 04. 04 H20. 01. 31 H14. 06. 25	山藤 谷藤 飯塚
N. T. S		モルコジョイント 水栓ソケット		2			
発行 ISSUED BY	作成 PREPARED BY			改訂 Rev.	改訂内容 DESCRIPTION	発行 ISSUED BY	作成 PREPARED BY
垣上	飯塚			寸法規格 DIMENSIONAL STANDARD		図面番号 DRAWING No.	
				SL-212		Rev. No. — 3	

受注番号 Order No.		材料 Material	SUS304	数量 Quantity	
-------------------	--	----------------	--------	----------------	--

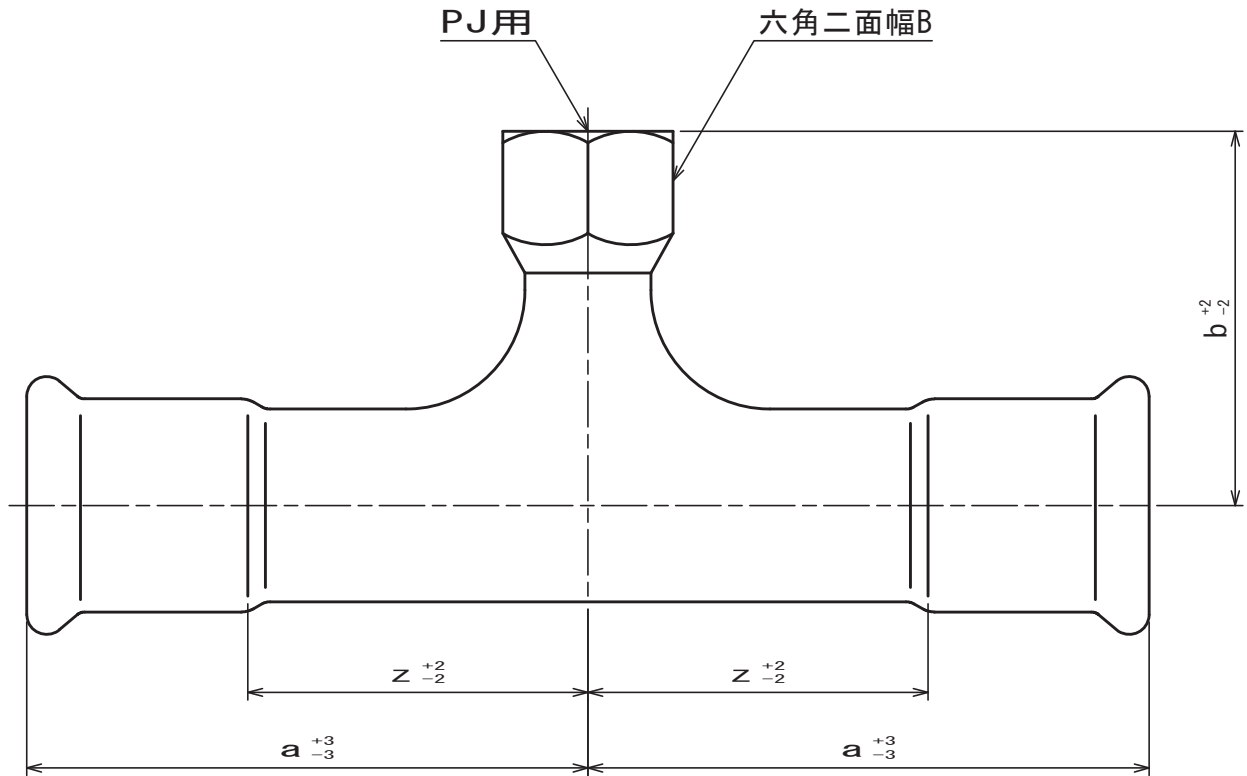


記号 呼び径 (Su)	a	b	Z	B	PJ用	
					呼び	ねじ山数 (25.4mmにつき)
13 × 1/2	38 <sup>+2</sup> <sub>-2</sub>	41 <sup>+2</sup> <sub>-2</sub>	17 <sup>+1</sup> <sub>-1</sub>	26	1/2	14
20 × 3/4	46 <sup>+2</sup> <sub>-2</sub>	47 <sup>+2</sup> <sub>-2</sub>	22 <sup>+1</sup> <sub>-1</sub>	30	3/4	14
20 × 1/2	46 <sup>+2</sup> <sub>-2</sub>	45 <sup>+2</sup> <sub>-2</sub>	22 <sup>+1</sup> <sub>-1</sub>	26	1/2	14
25 × 1	51 <sup>+2</sup> <sub>-2</sub>	54 <sup>+2</sup> <sub>-2</sub>	27 <sup>+1</sup> <sub>-1</sub>	41	1	11
25 × 1/2	51 <sup>+2</sup> <sub>-2</sub>	50 <sup>+2</sup> <sub>-2</sub>	27 <sup>+1</sup> <sub>-1</sub>	26	1/2	14
25 × 3/4	51 <sup>+2</sup> <sub>-2</sub>	52 <sup>+2</sup> <sub>-2</sub>	27 <sup>+1</sup> <sub>-1</sub>	30	3/4	14

ALL DIMENSIONS ARE IN MILLIMETERS.

尺度 SCALE		品名 DESCRIPTION		3	寸法表記の見直し 寸法記号の見直し Rev. 0をCADに複写	H23. 04. 04	山藤 谷藤 飯塚
N. T. S		モルコジョイント 水栓ティー		2		H20. 01. 31	
発行 ISSUED BY	作成 PREPARED BY			1		H14. 06. 25	
垣上	飯塚	改訂 Rev.	改訂内容 DESCRIPTION	発行 ISSUED BY	作成 PREPARED BY	図面番号 DRAWING No.	
				寸法規格 DIMENSIONAL STANDARD	図面番号 DRAWING No.		
				SL-283			Rev. No. 3

受注番号 Order No.		材料 Material	SUS304	数量 Quantity	
-------------------	--	----------------	--------	----------------	--

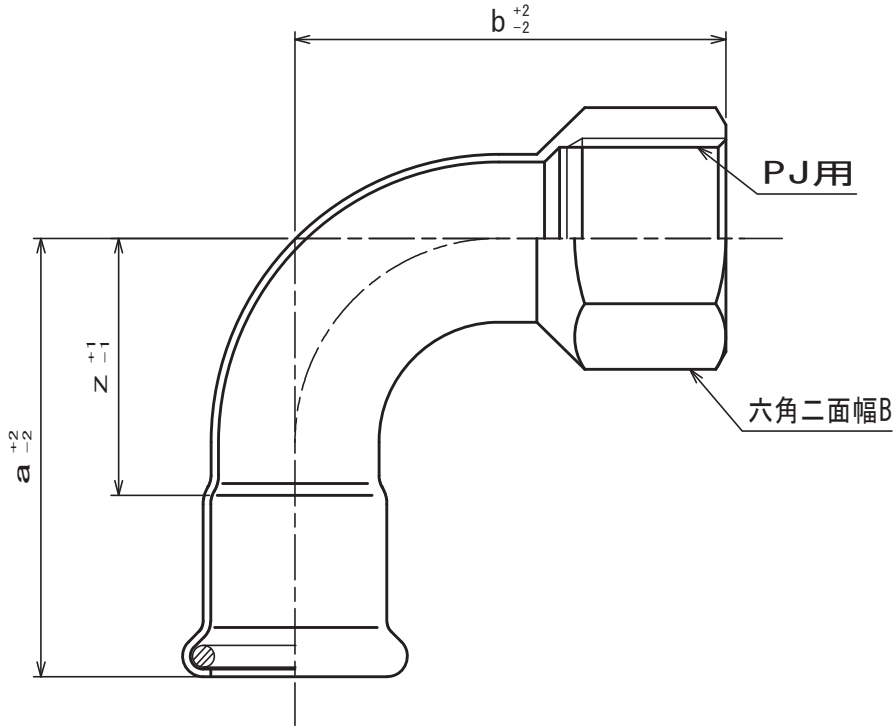


記号 呼び径 (Su)	a	b	z	B	PJ用	
					呼び	ねじ山数 (25.4mmにつき)
30x1/2	99	64	60	26	1/2	14
40x1/2	107	66	60	26	1/2	14
50x1/2	103	70	51	26	1/2	14
60x1/2	117	78	53	26	1/2	14

ALL DIMENSIONS ARE IN MILLIMETERS.

尺度 SCALE		品名 DESCRIPTION		3	寸法表記の見直し 寸法記号の見直し Rev. 0をCADに複写	H23. 04. 04 H20. 01. 31 H14. 06. 25	山藤 谷藤 山藤
N. T. S		モルコジョイント 水栓ティー		2			
発行 ISSUED BY	作成 PREPARED BY			改訂 Rev.			
垣上	山藤			寸法規格 DIMENSIONAL STANDARD	図面番号 DRAWING No.		Rev. No. — 3
						SL-648	

受注番号 Order No.		材料 Material	SUS304	数量 Quantity	
-------------------	--	----------------	--------	----------------	--

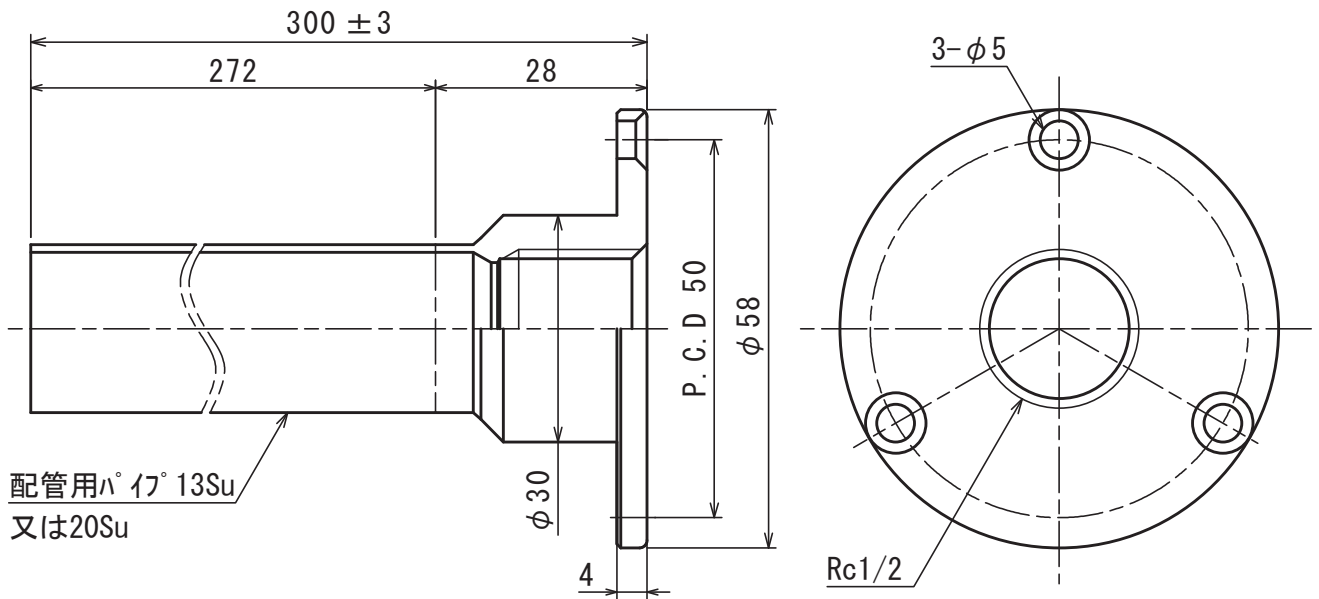


記号 呼び径 (Su)	a	b	z	B	PJ用	
					呼び	ねじ山数 (25.4mmにつき)
13 × 1/2	48	48	27	26	1/2	14
20 × 3/4	58	57	34	30	3/4	14
20 × 1/2	58	55	34	26	1/2	14
25 × 1	66	67	42	41	1	11

ALL DIMENSIONS ARE IN MILLIMETERS.

尺度 SCALE	品名 DESCRIPTION	5	ねじ表記の見直し b寸法の見直し 寸法記号の見直し a2寸法訂正	H23.04.04	山藤 山藤 谷藤 山藤	
N. T. S	モルコジョイント 水栓エルボ	4		H21.07.18		
発行 ISSUED BY		作成 PREPARED BY	改訂 Rev.	改訂内容 DESCRIPTION	発行 ISSUED BY	作成 PREPARED BY
垣上		飯塚	寸法 DIMENSIONAL	規格 STANDARD	図面 DRAWING	番号 No.
				SL-512	Rev. No. — 5	

受注番号 Order No.		材料 Material	SUS304	数量 Quantity	
-------------------	--	----------------	--------	----------------	--

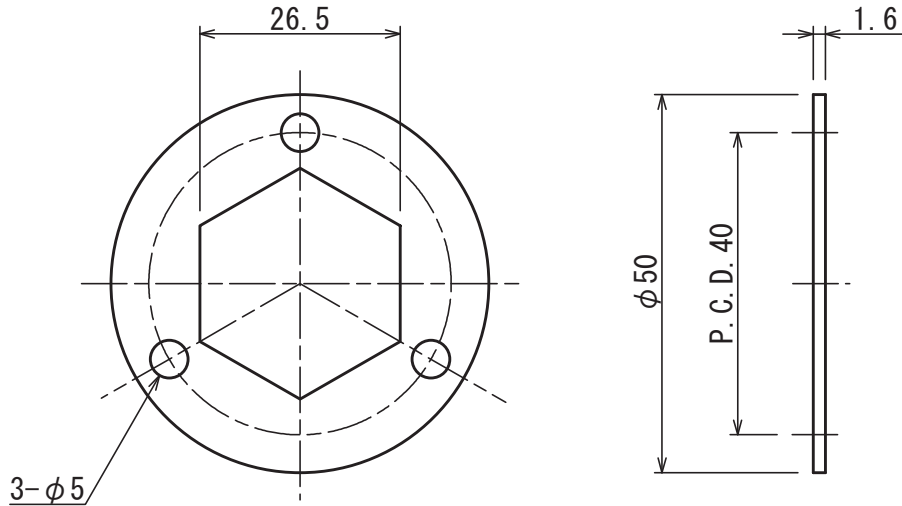


ALL DIMENSIONS ARE IN MILLIMETERS.

尺度 SCALE		品名 DESCRIPTION						
N. T. S		モルコジョイント 座付雌アダ直管 (ZFA) 13Su × 1/2, 20Su × 1/2		改訂 Rev.	改訂内容 DESCRIPTION	発行 ISSUED BY	作成 PREPARED BY	
発行 ISSUED BY	作成 PREPARED BY			寸法 DIMENSIONAL	規格 STANDARD	図面番号 DRAWING No.		
垣上	山藤 H23. 6. 1					SL-1445		Rev. No. — 0

株式会社ベンカン・ジャパン

受注番号 Order No.		材料 Material	SUS304	数量 Quantity	
-------------------	--	----------------	--------	----------------	--

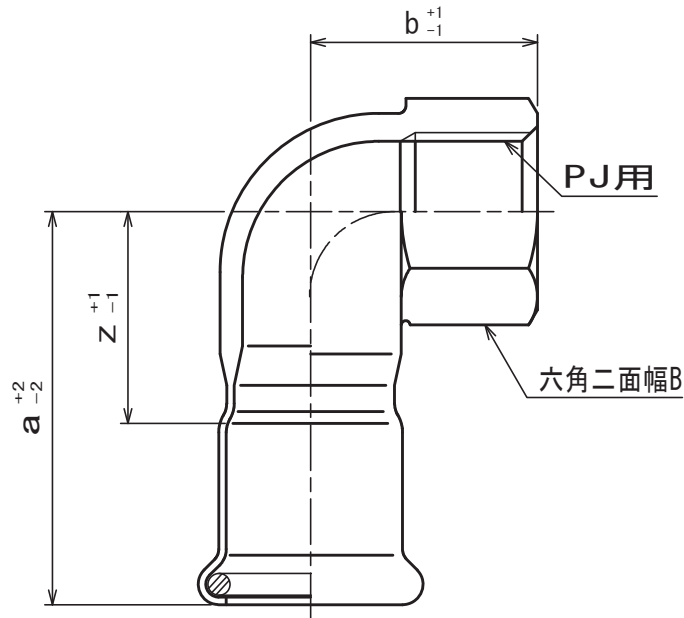


ALL DIMENSIONS ARE IN MILLIMETERS.

尺度 SCALE		品名 DESCRIPTION							
N. T. S		モルコジョイント 水栓固定用 六角座板 1/2		1	寸法記号の見直し	H20.01.31	谷藤		
発行 ISSUED BY	作成 PREPARED BY			改訂 Rev.	改訂内容 DESCRIPTION	発行 ISSUED BY	作成 PREPARED BY		
勅使川原	山藤 H14.7.10			寸法 DIMENSIONAL	規格 STANDARD	図面番号 DRAWING No.			
				SL-1117		Rev. No. 1			

株式会社ベンカン・ジャパン

受注番号 Order No.		材料 Material	SUS 304	数量 Quantity	
-------------------	--	----------------	---------	----------------	--

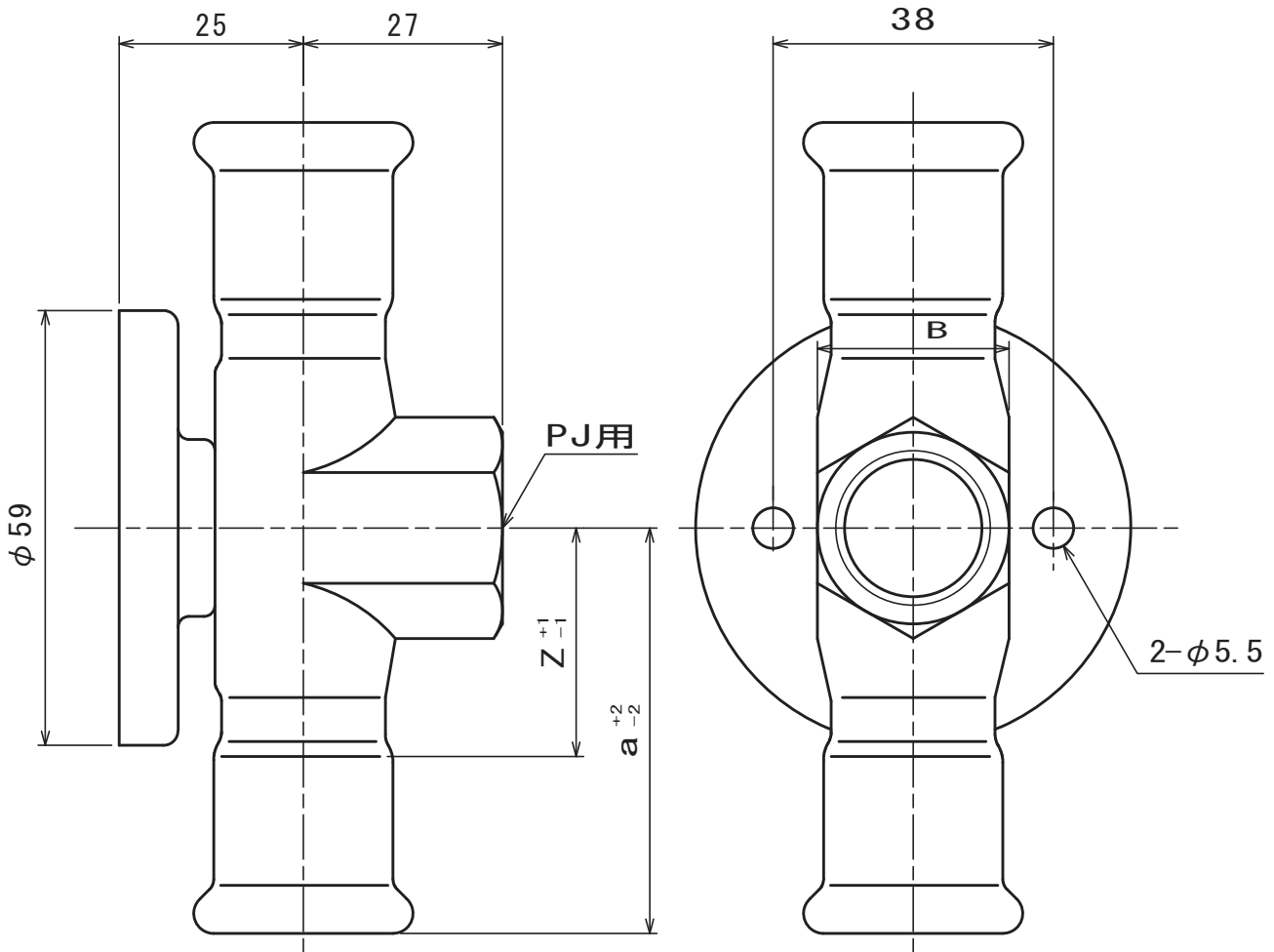


記号 呼び径 (Su)	a	b	z	B	PJ用	
					呼び	ねじ山数 (25.4mmにつき)
13 × 1/2	48	27	27	26	1/2	14
20 × 3/4	57	35	33	32	3/4	14
20 × 1/2	52	30	28	26	1/2	14

ALL DIMENSIONS ARE IN MILLIMETERS.

尺度 SCALE		品名 DESCRIPTION		3	寸法表記の見直し 寸法記号の見直し Rev. 0をCADに複写	H23.04.04 H20.01.31 H14.06.25	山藤 谷藤 飯塚
N. T. S		モルコジョイント 水栓エルボショート		2			
発行 ISSUED BY	作成 PREPARED BY			1			
垣上	飯塚			寸法 DIMENSIONAL	規格 STANDARD	図面番号 DRAWING No.	
						SL-487	
						Rev. No. — 3	

受注番号 Order No.		材料 Material	SUS 304	数量 Quantity	
-------------------	--	----------------	---------	----------------	--

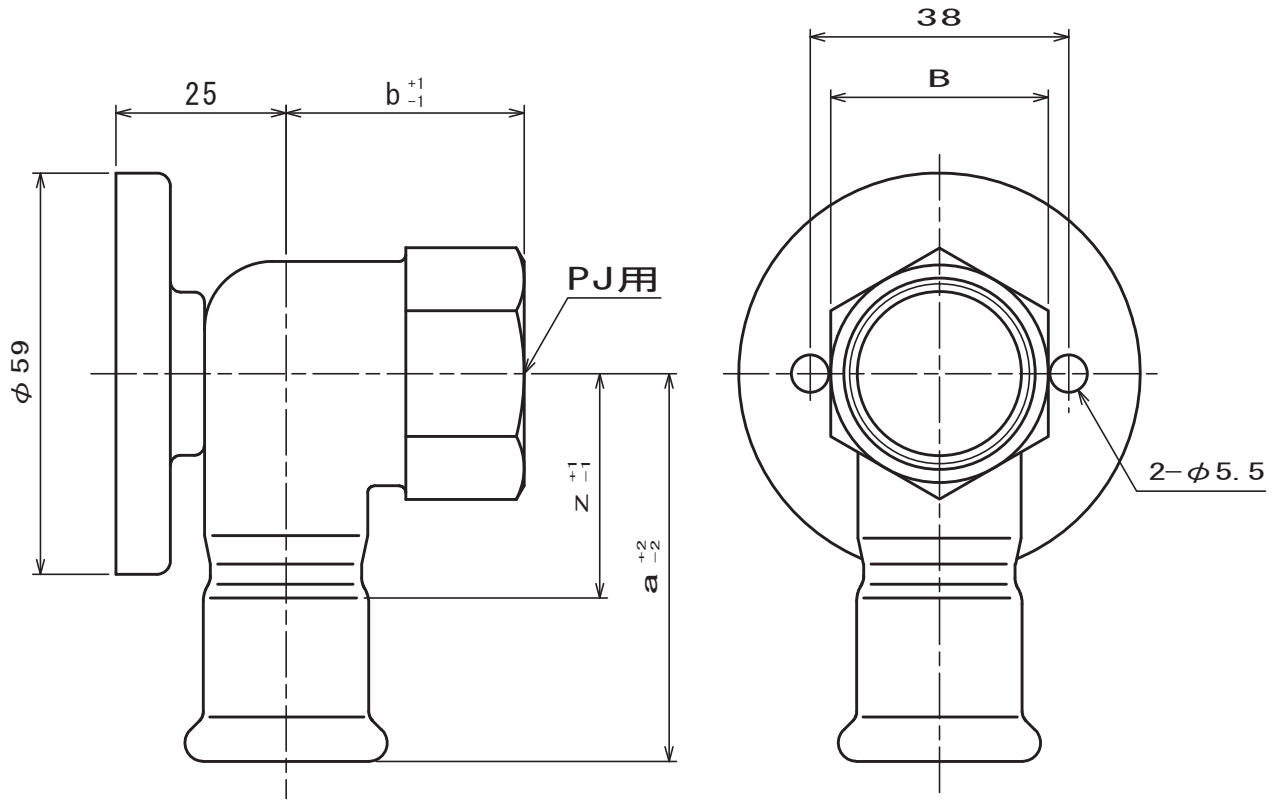


記号 呼び径 (Su)	a	z	B	PJ用	
				呼び	ねじ山数 (25.4mmにつき)
13 × 1/2	57	36	26	1/2	14
20 × 1/2	55	31	26	1/2	14

ALL DIMENSIONS ARE IN MILLIMETERS.

尺度 SCALE	品名 DESCRIPTION	3	寸法表記の見直し 寸法記号の見直し Rev. 0をCADに複写	H23.04.04	山藤 谷藤 飯塚
N. T. S	モルコジョイント 座付水栓ティー	2		H20.01.31	
発行 ISSUED BY		作成 PREPARED BY		H14.06.25	
垣上	飯塚	改訂 Rev.	改訂内容 DESCRIPTION	発行 ISSUED BY	作成 PREPARED BY
		寸法 DIMENSIONAL	規格 STANDARD	図面番号 DRAWING No.	
				SL-465	
				Rev. No. — 3	

受注番号 Order No.		材料 Material	SUS 304	数量 Quantity	
-------------------	--	----------------	---------	----------------	--

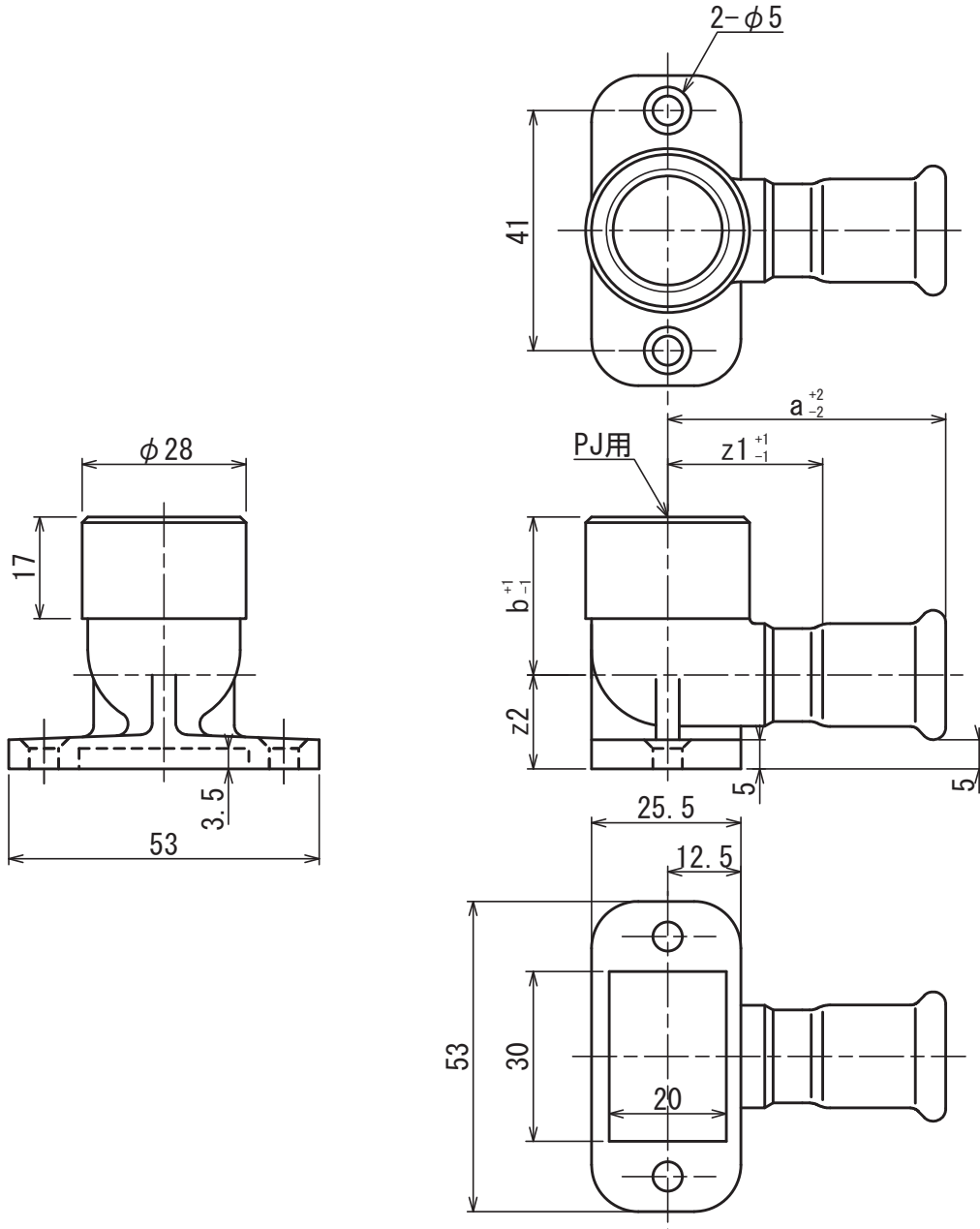


記号 呼び径 (Su)	a	b	z	B	PJ用	
					呼び	ねじ山数 (25.4mmにつき)
13×1/2	48	27	27	26	1/2	14
20×3/4	57	35	33	32	3/4	14
20×1/2	52	30	28	26	1/2	14

ALL DIMENSIONS ARE IN MILLIMETERS.

尺度 SCALE		品名 DESCRIPTION		3	寸法記号の見直し Rev. 0をCADに複写	H23.04.04	山藤 谷藤 飯塚
N. T. S		モルコジョイント 座付水栓エルボショート		2		H20.01.31	
発行 ISSUED BY	作成 PREPARED BY			1		H14.06.25	
垣上	飯塚	改訂 Rev.	改訂内容 DESCRIPTION	発行 ISSUED BY	作成 PREPARED BY		
		寸法 DIMENSIONAL	規格 STANDARD	図面番号 DRAWING No.		SL-471	
						Rev. No. — 3	

受注番号 Order No.		材料 Material	SUS304	数量 Quantity	
-------------------	--	----------------	--------	----------------	--

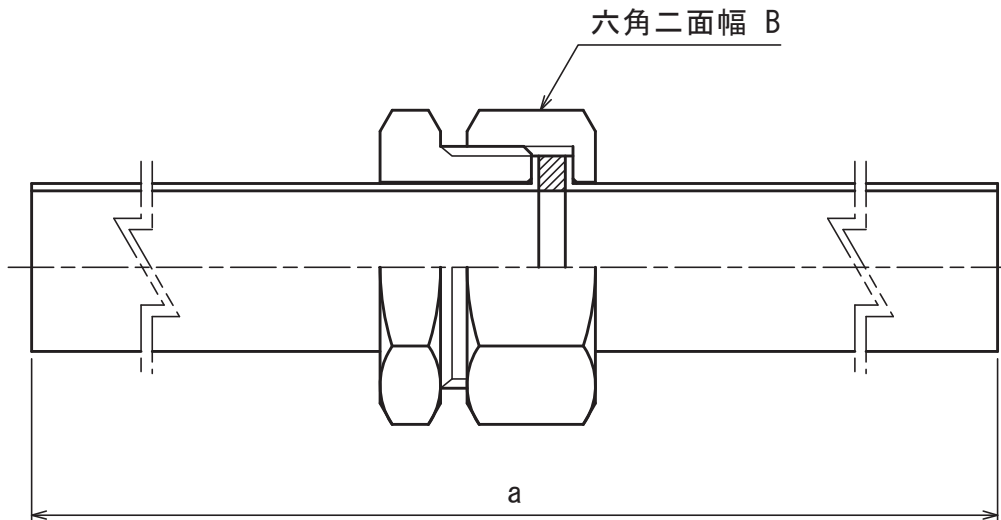


記号 呼び径 (Su)	a	b	z1	z2	PJ用	
					呼び	ねじ山数 (25.4mmにつき)
13x1/2	48	27	27	16	1/2	14
20x1/2	52	30	28	20	1/2	14

ALL DIMENSIONS ARE IN MILLIMETERS.

尺度 SCALE		品名 DESCRIPTION		3	寸法記号の見直し 品名のⅡ型を2型に変更	H23.04.04 H20.01.31 H18.11.21	山藤 谷藤 谷藤	
N. T. S		モルコジョイント 座付水栓エルボショート2型		2				
発行 ISSUED BY	作成 PREPARED BY			1				改訂 Rev.
垣上	谷藤 H18.11.21			寸法 DIMENSIONAL	規格 STANDARD	図面番号 DRAWING No.		
						SL-1120		Rev. No. — 3

受注番号 Order No.		材料 Material	SUS 304	数量 Quantity	
-------------------	--	----------------	---------	----------------	--

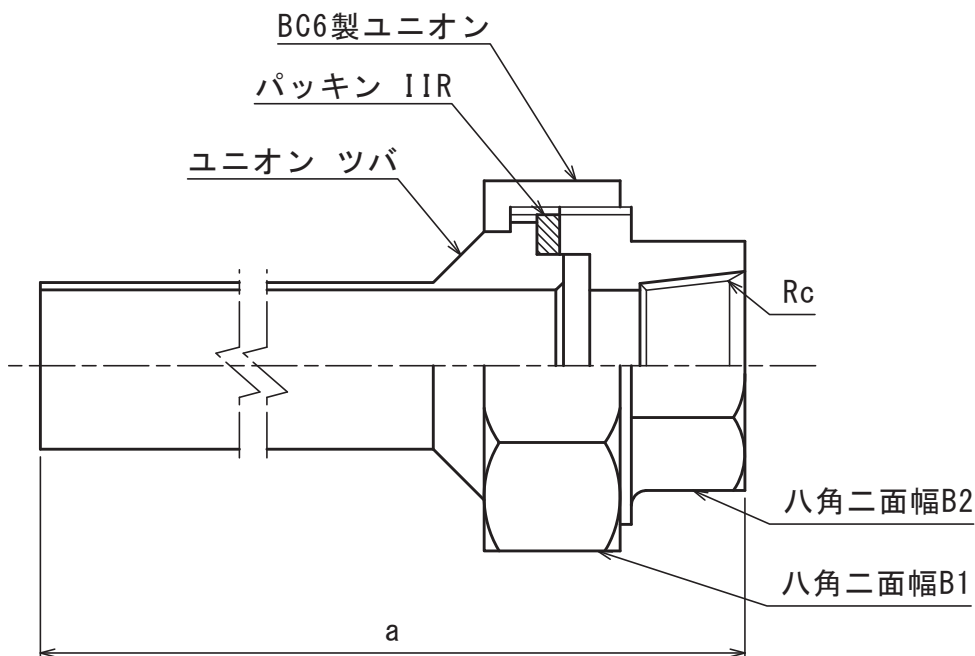


記号 呼び径 (Su)	a	B
13	164	30
20	184	36
25	204	46

ALL DIMENSIONS ARE IN MILLIMETERS.

尺度 SCALE		品名 DESCRIPTION		3	寸法記号の見直し 品名のI型を1型に変更 Rev. 0をCADに複写	H20. 01. 31	谷藤 谷飯塚
N. T. S		モルコジョイント ユニオン1型		2		H18. 11. 21	
発行 ISSUED BY	作成 PREPARED BY			1		H14. 06. 25	
発行 ISSUED BY	作成 PREPARED BY	改訂 Rev.	改訂内容 DESCRIPTION	発行 ISSUED BY	作成 PREPARED BY	図面番号 DRAWING No.	
勅使川原	谷藤 H18. 11. 21					SL-295	
						Rev. No.	3

受注番号 Order No.		材料 Material	SUS 304	数量 Quantity	
-------------------	--	----------------	---------	----------------	--



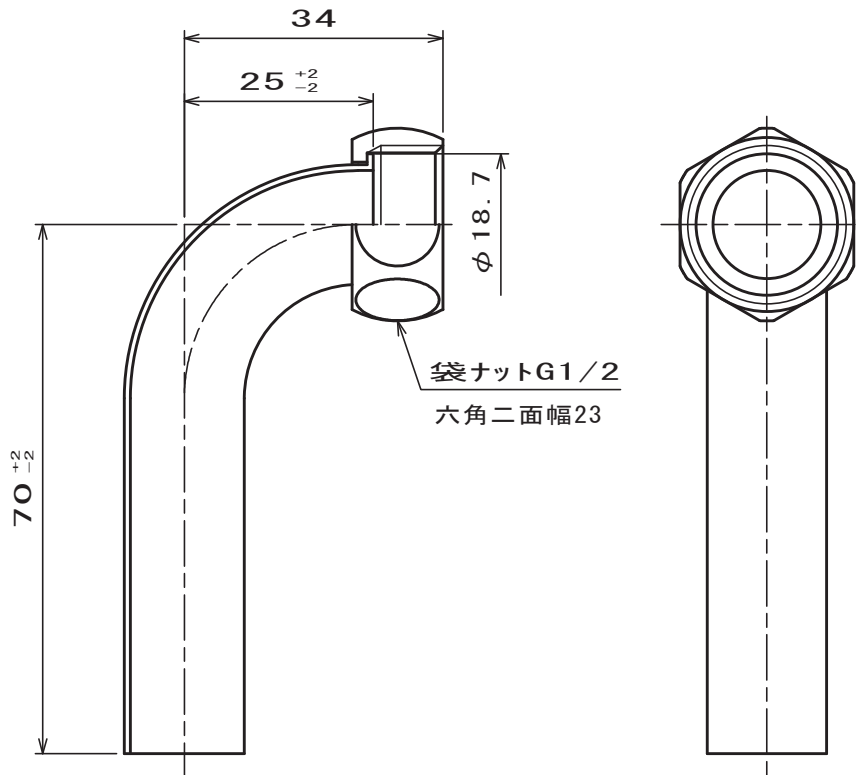
記号 呼び径 (Su)	a	B1	B2	Rc	
				呼び	ねじ山数 (25.4mmにつき)
13×1/2	139	42	27	1/2	14
20×3/4	143	49	33	3/4	14
25×1	147.5	59	41	1	11

注記  
ユニオンネジ及びユニオンナットの  
材料はBC6とする。

ALL DIMENSIONS ARE IN MILLIMETERS.

尺度 SCALE		品名 DESCRIPTION		3	寸法記号の見直し 品名のⅡ型をⅡ型に変更 Rev. 0をCADに複写	H20.01.31	谷藤 谷藤 飯塚
N. T. S		モルコジョイント ユニオン2型		2		H18.11.21	
発行 ISSUED BY	作成 PREPARED BY			1		H14.06.25	
改訂 Rev.	改訂内容 DESCRIPTION			発行 ISSUED BY	作成 PREPARED BY		
垣上	谷藤 H18.11.21	寸法 DIMENSIONAL	規格 STANDARD	図面番号 DRAWING No.		Rev. No. — 3	
				SL-856			

受注番号 Order No.		材料 Material	SUS304	数量 Quantity	
-------------------	--	----------------	--------	----------------	--

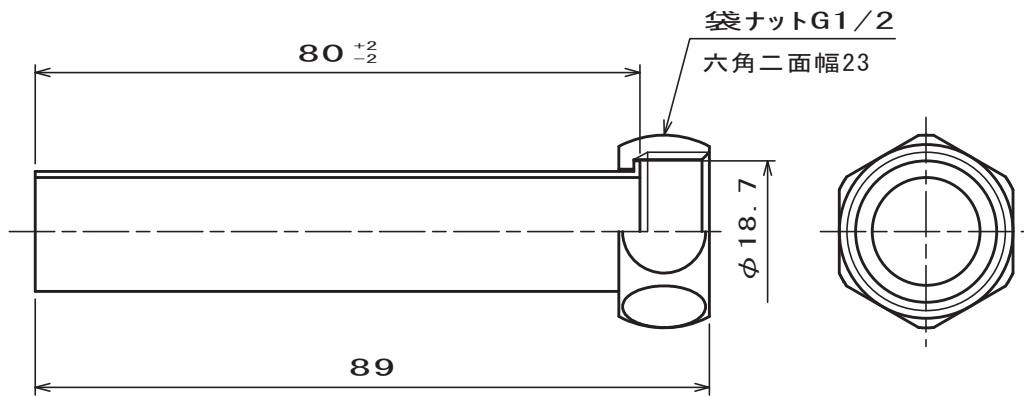


ALL DIMENSIONS ARE IN MILLIMETERS.

尺度 SCALE		品名 DESCRIPTION					
N. T. S		モルコジョイント MTE 13Su × 1/2		2	寸法記号の見直し Rev. 0をCADに複写	H20.01.31 H14.06.25	谷藤 山藤
発行 ISSUED BY	作成 PREPARED BY			改訂 Rev.			
垣上	山藤			寸法 DIMENSIONAL	規格 STANDARD	図面番号 DRAWING No.	
				SL-568		Rev. No. — 2	

株式会社ベンカン・ジャパン

受注番号 Order No.		材料 Material	SUS304	数量 Quantity	
-------------------	--	----------------	--------	----------------	--

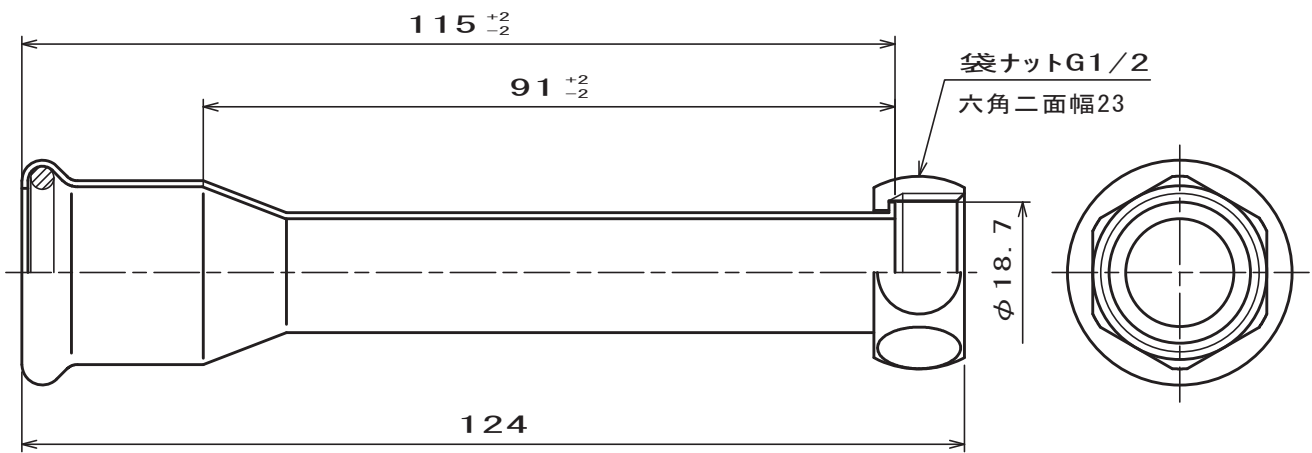


ALL DIMENSIONS ARE IN MILLIMETERS.

尺度 SCALE		品名 DESCRIPTION					
N. T. S		モルコジョイント MT 13Su × 1/2		2	寸法記号の見直し Rev. 0をCADに複写	H20.01.31	谷藤
発行 ISSUED BY	作成 PREPARED BY			改訂 Rev.		改訂内容 DESCRIPTION	発行 ISSUED BY
垣上	山藤			寸法 DIMENSIONAL	規格 STANDARD	図面番号 DRAWING No.	
						SL-567	Rev. No. — 2

株式会社ベンカン・ジャパン

受注番号 Order No.		材料 Material	SUS304	数量 Quantity	
-------------------	--	----------------	--------	----------------	--

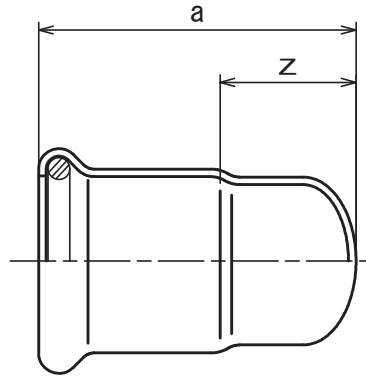


ALL DIMENSIONS ARE IN MILLIMETERS.

尺度 SCALE		品名 DESCRIPTION					
N. T. S		モルコジョイント M T S 20Su × 1/2		2	寸法記号の見直し Rev. 0をCADに複写	H20.01.31 H14.06.25	谷藤 山藤
発行 ISSUED BY	作成 PREPARED BY			改訂 Rev.			
垣上	山藤			寸法 DIMENSIONAL	規格 STANDARD	図面番号 DRAWING No.	
						SL-566	

株式会社ベンカン・ジャパン

受注番号 Order No.		材料 Material	SUS304	数量 Quantity	
-------------------	--	----------------	--------	----------------	--

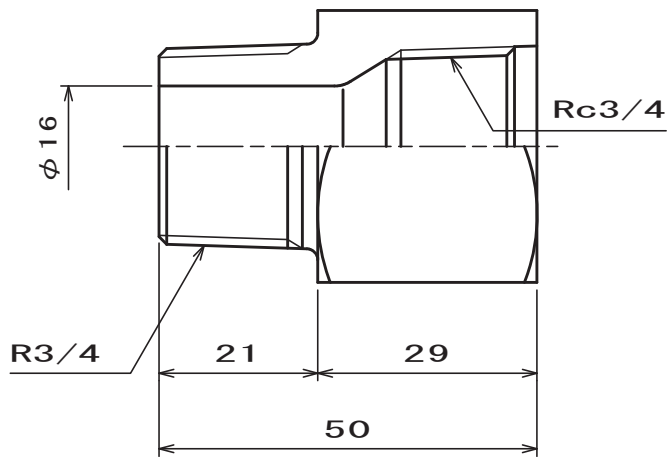
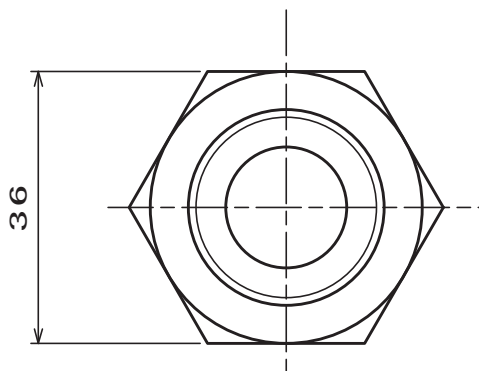
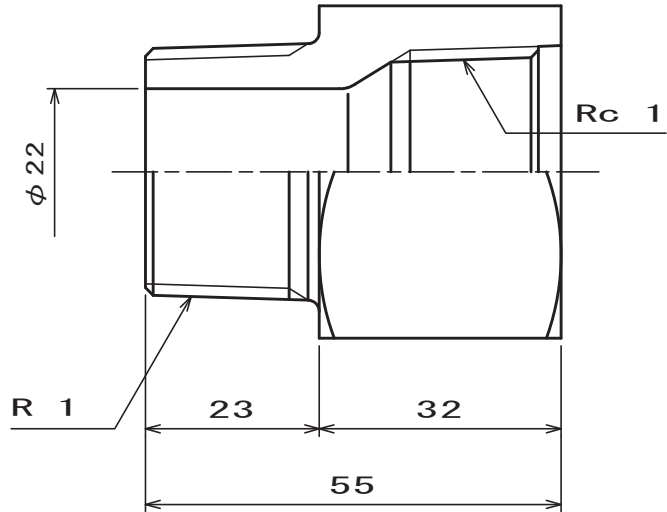
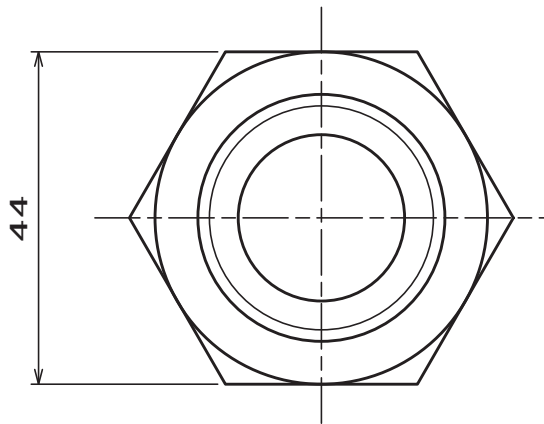


記号 呼び径 (Su)	a	z
13	31 <sup>+2</sup> <sub>-2</sub>	10 <sup>+1</sup> <sub>-1</sub>
20	42 <sup>+2</sup> <sub>-2</sub>	18 <sup>+1</sup> <sub>-1</sub>
25	44 <sup>+2</sup> <sub>-2</sub>	20 <sup>+1</sup> <sub>-1</sub>
30	66 <sup>+3</sup> <sub>-3</sub>	27 <sup>+2</sup> <sub>-2</sub>
40	78 <sup>+3</sup> <sub>-3</sub>	31 <sup>+2</sup> <sub>-2</sub>
50	86 <sup>+3</sup> <sub>-3</sub>	34 <sup>+2</sup> <sub>-2</sub>
60	103 <sup>+3</sup> <sub>-3</sub>	39 <sup>+2</sup> <sub>-2</sub>

ALL DIMENSIONS ARE IN MILLIMETERS.

尺度 SCALE		品名 DESCRIPTION		3	寸法記号の見直し 寸法変更 Rev. 0をCADに複写	H20. 01. 31 H18. 12. 12 H14. 06. 25	谷藤 谷藤 飯塚
N. T. S		モルコジョイント キャップ		2			
発行 ISSUED BY	作成 PREPARED BY			改訂 Rev.	改訂内容 DESCRIPTION	発行 ISSUED BY	作成 PREPARED BY
垣上	飯塚			寸法規格 DIMENSIONAL STANDARD		図面番号 DRAWING No.	
				SL-415		Rev. No. — 3	

受注番号 Order No.	材料 Material	ナイロン66	数量 Quantity
-------------------	----------------	--------	----------------

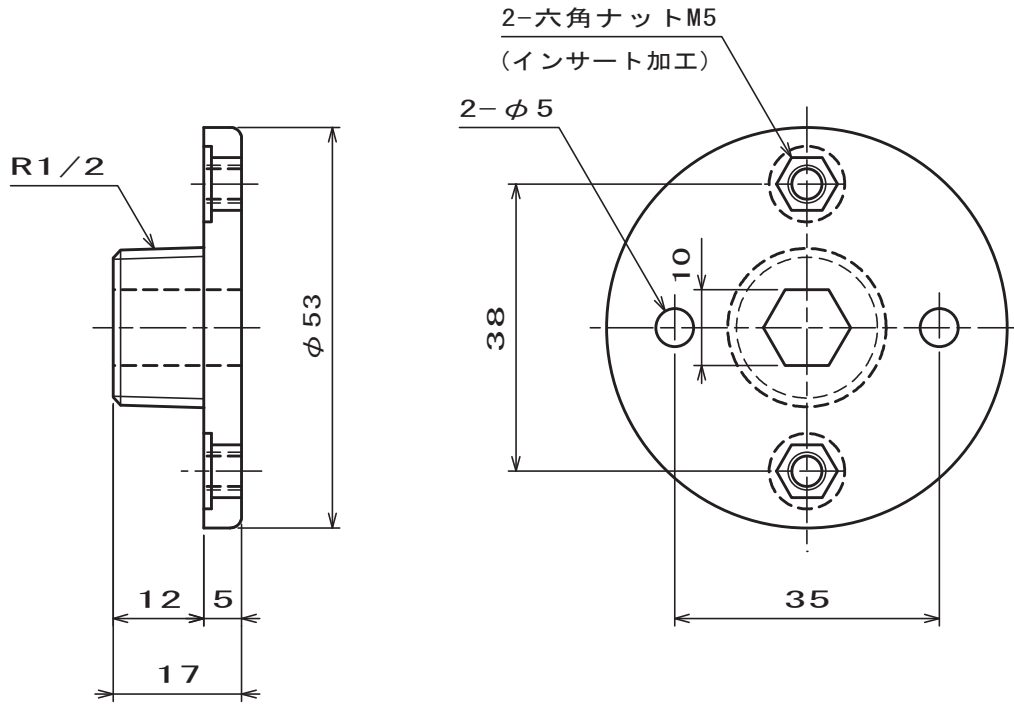


ネジハ JIS B 0203 管用テーパネジニ依ル

ALL DIMENSIONS ARE IN MILLIMETERS.

尺度 SCALE		品名 DESCRIPTION		3	寸法記号の見直し Rev. 0をCADに複写	H20.01.31	谷藤
N. T. S		モルコジョイント 樹脂製絶縁継手 20A, 25A		2		H14.06.25	山藤
発行 ISSUED BY	作成 PREPARED BY			改訂 Rev.	改訂内容 DESCRIPTION	発行 ISSUED BY	作成 PREPARED BY
勅使川原	山藤			寸法規格 DIMENSIONAL STANDARD		図面番号 DRAWING No.	
						SL-521	— 3

受注番号 Order No.		材料 Material	6型ナイロン	数量 Quantity	
-------------------	--	----------------	--------	----------------	--



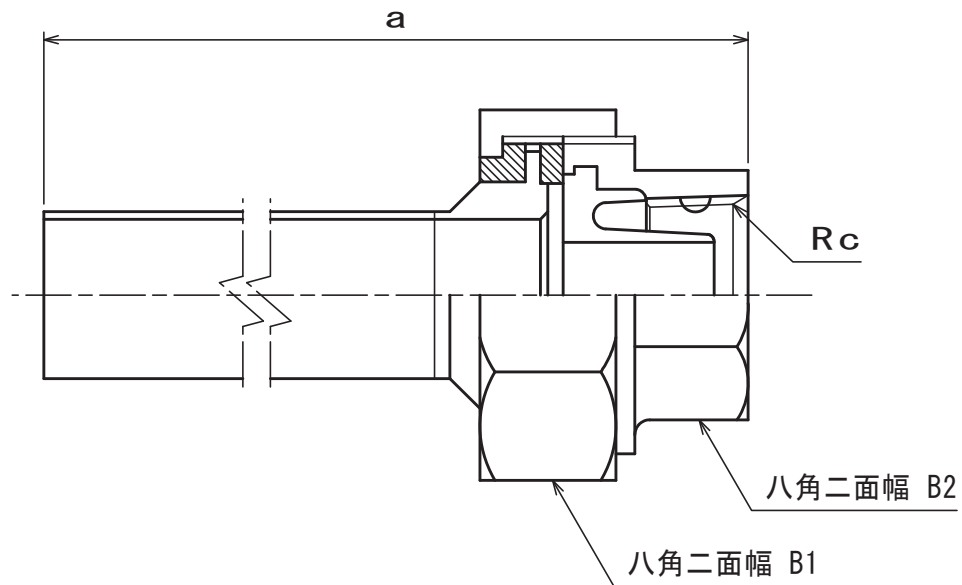
記事  
色: 白色

ALL DIMENSIONS ARE IN MILLIMETERS.

尺度 SCALE		品名 DESCRIPTION						
N. T. S		モルコジョイント 台座(樹脂) 1/2		4	寸法記号の見直し Rev. 2をCADに複写	H20.01.31	谷藤	
発行 ISSUED BY	作成 PREPARED BY			改訂 Rev.		改訂内容 DESCRIPTION	発行 ISSUED BY	作成 PREPARED BY
垣上	山藤			寸法 DIMENSIONAL	規格 STANDARD	図面番号 DRAWING No.		Rev. No. 4
						SL-464		

株式会社ベンカン・ジャパン

受注番号 Order No.		材料 Material	SUS304	数量 Quantity	
-------------------	--	----------------	--------	----------------	--

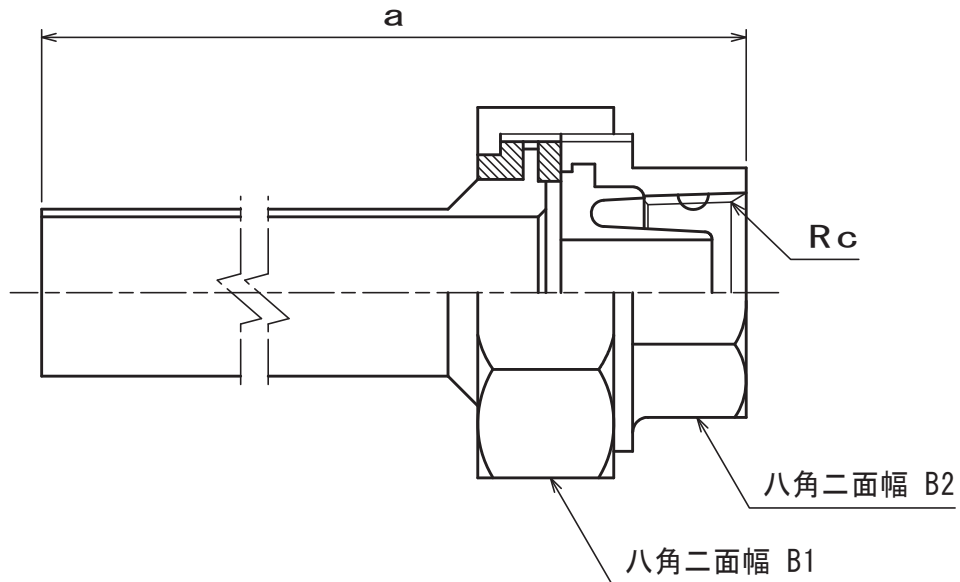


記号 呼び径 (Su)	a	B1	B2	Rc	
				呼び	ねじ山数 (25.4mmにつき)
13×1/2	138	42	27	1/2	14
20×3/4	142	49	33	3/4	14
25×1	146	59	41	1	11

ALL DIMENSIONS ARE IN MILLIMETERS.

尺度 SCALE		品名 DESCRIPTION						
N. T. S		モルコジョイント インコア付絶縁ユニオン (IUV)		1	寸法記号の見直し	H20.01.31	谷藤	
発行 ISSUED BY	作成 PREPARED BY			改訂 Rev.	改訂内容 DESCRIPTION	発行 ISSUED BY	作成 PREPARED BY	
垣上	山藤 H14.7.9			寸法 DIMENSIONAL	規格 STANDARD	図面番号 DRAWING No.		
				SL-1135		Rev. No. — 1		

受注番号 Order No.		材料 Material	SUS304	数量 Quantity	
-------------------	--	----------------	--------	----------------	--

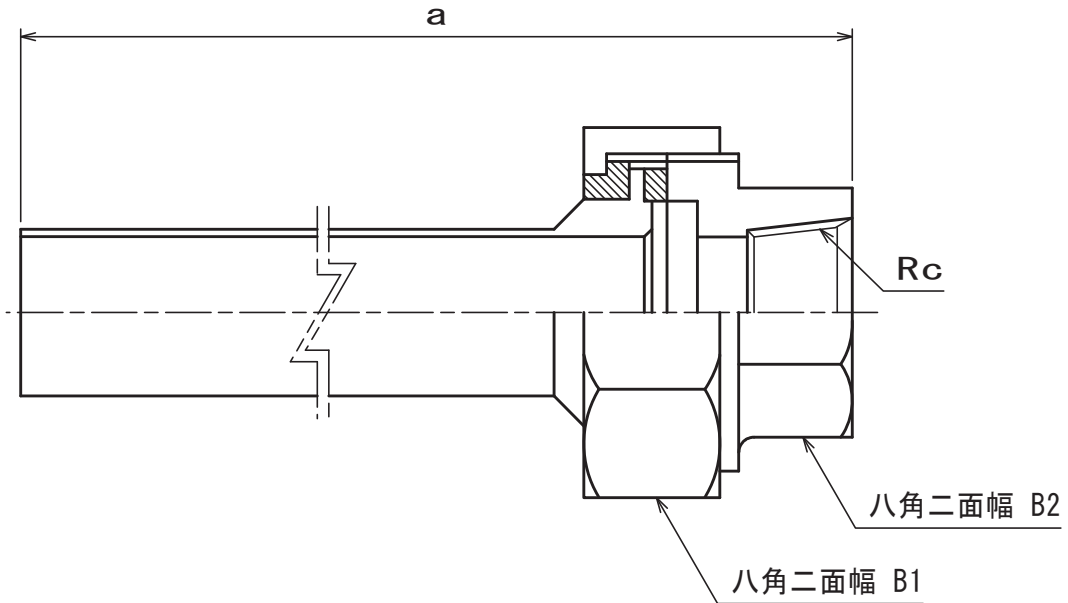


記号 呼び径 (Su)	a	B1	B2	Rc	
				呼び	ねじ山数 (25.4mmにつき)
13×1/2	138	42	27	1/2	14
20×3/4	142	49	33	3/4	14
25×1	146	59	41	1	11

ALL DIMENSIONS ARE IN MILLIMETERS.

尺度 SCALE		品名 DESCRIPTION							
N. T. S		モルコジョイント インコア付絶縁ユニオン (IUH)		1	寸法記号の見直し	H20.01.31	谷藤		
発行 ISSUED BY	作成 PREPARED BY			改訂 Rev.	改訂内容 DESCRIPTION	発行 ISSUED BY	作成 PREPARED BY		
垣上	山藤			寸法 DIMENSIONAL	規格 STANDARD	図面番号 DRAWING No.			
	H14.7.9			SL-1054		Rev. No.	1		

受注番号 Order No.		材料 Material	SUS304	数量 Quantity	
-------------------	--	----------------	--------	----------------	--

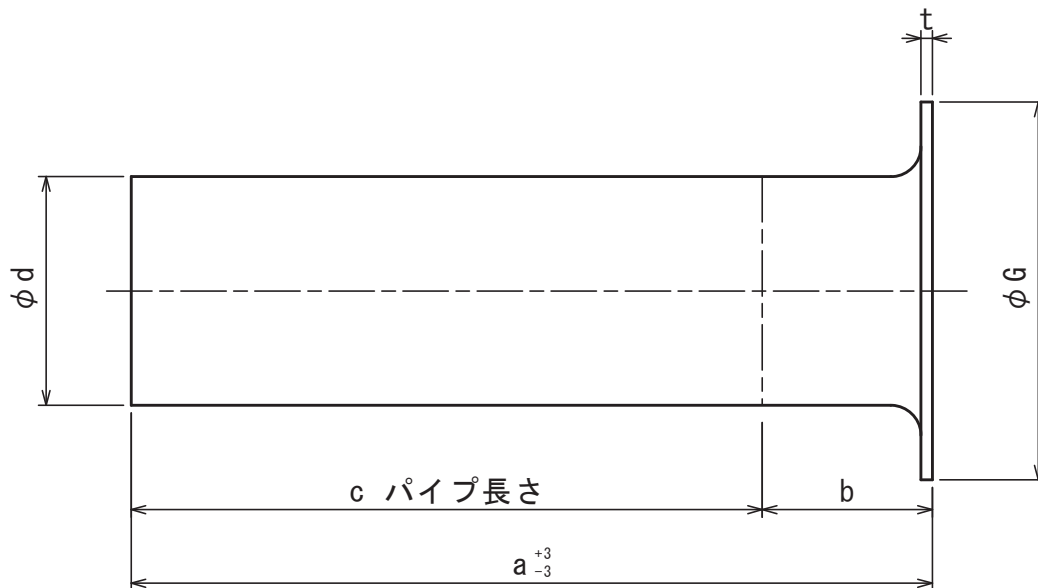


記号 呼び径 (Su)	a	B1	B2	Rc	
				呼び	ねじ山数 (25.4mmにつき)
13 × 1/2	138	42	27	1/2	14
20 × 3/4	142	49	33	3/4	14
25 × 1	146	59	41	1	11

ALL DIMENSIONS ARE IN MILLIMETERS.

尺 度 SCALE		品 名 DESCRIPTION						
N. T. S		モルコジョイント 絶縁ユニオン (IUG)		2 1	寸法記号の見直し Rev. 0をCADに複写	H20.01.31	谷藤 飯塚	
発行 ISSUED BY	作成 PREPARED BY			改訂 Rev.	改訂内容 DESCRIPTION	発行 ISSUED BY	作成 PREPARED BY	
垣 上	山 藤 H17.7.27			寸 法 DIMENSIONAL	規 格 STANDARD	図 面 番 号 DRAWING No.		
				SL-284		Rev. No. — 2		

受注番号 Order No.		材料 Material	SUS304	数量 Quantity	
-------------------	--	----------------	--------	----------------	--

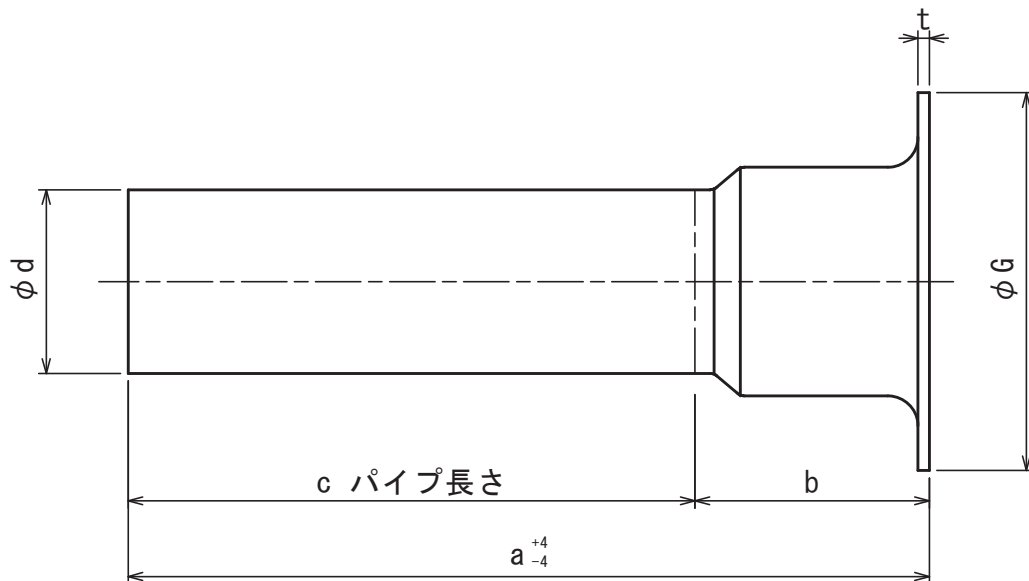


記号 呼び径 (Su)	a	b	c	φG	t	φd
30 × 1	250	50	200	67	2.8	34.0
40 × 1・1/4	250	50	200	76	2.8	42.7
50 × 1・1/2	250	50	200	81	2.8	48.6
60 × 2	250	50	200	96	2.8	60.5

ALL DIMENSIONS ARE IN MILLIMETERS.

尺度 SCALE		品名 DESCRIPTION						
N. T. S		モルコジョイント ラップ付短管(10K用)		3	寸法記号の見直し Rev. 1をCADに複写	H20.01.31	谷藤	
発行 ISSUED BY	作成 PREPARED BY			2		改訂 Rev.	改訂内容 DESCRIPTION	発行 ISSUED BY
垣上	山藤			寸法 DIMENSIONAL	規格 STANDARD	図面番号 DRAWING No.		
				SL-631			Rev. No. — 3	

受注番号 Order No.		材料 Material	SUS304	数量 Quantity	
-------------------	--	----------------	--------	----------------	--

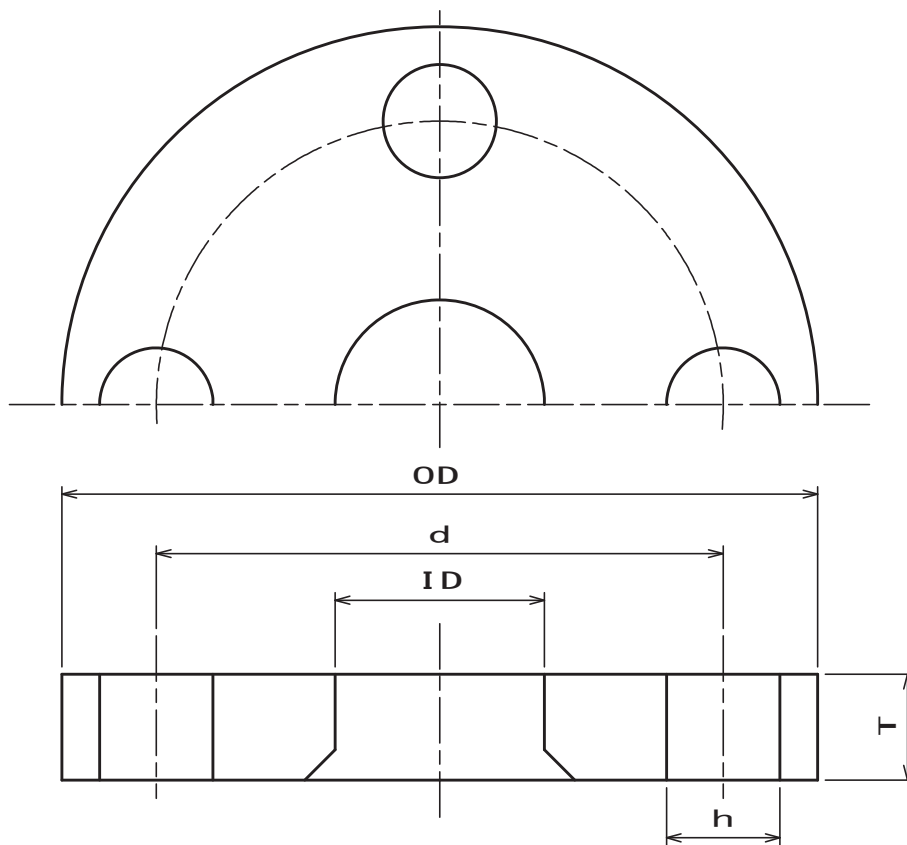


記号 サイズ (Su)	a	b	c	$\phi G$	t	$\phi d$
13 × 1/2	140	40	100	51	2.1	15.88
20 × 3/4	145	45	100	56	2.1	22.22
25 × 1	160	60	100	67	2.8	28.58
30 × 1-1/4	264	64	200	76	2.8	34.0
40 × 1-1/2	262	62	200	81	2.8	42.7
50 × 2	267	67	200	96	2.8	48.6
60 × 2-1/2	310	110	200	116	3.0	60.5

ALL DIMENSIONS ARE IN MILLIMETERS.

尺度 SCALE		品名 DESCRIPTION						
N. T. S		モルコジョイント ラップ付短管(10K用)		3	寸法記号の見直し Rev. 1をCADに複写		H20.01.31 H14.06.25	谷藤 山藤
発行 ISSUED BY	作成 PREPARED BY			改訂 Rev.	改訂内容 DESCRIPTION		発行 ISSUED BY	作成 PREPARED BY
垣上	山藤			寸法規格 DIMENSIONAL STANDARD		図面番号 DRAWING No.		
				SL-686			Rev. No. — 3	

受注番号 Order No.		材料 Material		数量 Quantity	
-------------------	--	----------------	--	----------------	--



呼び径 (B)	差し込み 穴の径 ID	フランジの各部寸法		ホルト穴			ホルトの ネジの 呼び
		外径 OD	T	中心円の径 d	数	径 h	
1/2	22.2	95	12	70	4	15	M12
3/4	27.7	100	14	75	4	15	M12
1	34.5	125	14	90	4	19	M16
1 1/4	43.2	135	16	100	4	19	M16
1 1/2	49.1	140	16	105	4	19	M16
2	61.1	155	16	120	4	19	M16
2 1/2	77.1	175	18	140	4	19	M16

SS400鉄板フランジ にナイロンをコーティング 膜厚は250 μm以上

ALL DIMENSIONS ARE IN MILLIMETERS.

尺度 SCALE		品名 DESCRIPTION							
N. T. S		モルコジョイント コートフランジ 10K フランジ(標準)		2 1	寸法記号の見直し Rev. 0をCADに複写			H20.01.31 H14.06.25	谷藤 山藤
発行 ISSUED BY	作成 PREPARED BY			改訂 Rev.	改訂内容 DESCRIPTION			発行 ISSUED BY	作成 PREPARED BY
勅使川原	山藤			寸法規格 DIMENSIONAL STANDARD		図面番号 DRAWING No.			
				SL-932				Rev. No. 2	

株式会社ベンカン・ジャパン